

Penha
de França
do rio à colina

**RELATÓRIO DE GESTÃO
E DOCUMENTOS DE
PRESTAÇÃO DE CONTAS**

2020

1. INTRODUÇÃO

O presente relatório de gestão contabilístico de 2020 da Junta de Freguesia da Penha de França, tem como objetivos principais a análise e o comentário da execução orçamental, referente ao ano de 2020.

Constituiu preocupação relevante o acompanhamento da execução orçamental da receita e da despesa.

Nortearam neste relatório as preocupações crescentes de gestão eficaz, eficiente e económica dos recursos autárquicos.

A escassez de recursos é uma realidade. Por outro lado, as exigências e os desafios que se levantam às autarquias são cada vez mais. São-no fruto, tanto de alargamento legal das atribuições, como da necessidade de solucionar carências comunitárias locais.

A boa gestão é imperiosa.

Ao mesmo tempo, a complexidade do expediente e da actividade aumentou. Surge como adaptador das autarquias à nova realidade. Urge a implementação de meios e mecanismos que auxiliem os órgãos de gestão e decisão autárquica. Urge a implementação de conhecimentos técnicos e científicos e a sua disponibilização a quem gere. Torna-se necessário apreender a mudança, compreendê-la e desenvolvê-la.

Por todas estas razões, o executivo da junta, elaborou este relatório de gestão para o qual vai fazer parte dos documentos de prestação de contas.

Gostaríamos apenas que este relatório resultasse nos objectivos enunciados, servisse de mecanismo auxiliar de gestão e conduzisse à maximização da utilidade da comunidade, enquanto output primário e essencial.

O presente documento tem o objetivo de informar o Executivo e a Assembleia de Freguesia da Penha de França sobre a execução orçamental e financeira verificada ao longo do ano 2020.

Pretende-se com o documento expor os números da execução orçamental e analisar a gestão da autarquia.

2. DISPONIBILIDADES

O ano de 2020 foi iniciado com um saldo de Disponibilidades de 1.536.982,89€, respeitando 1.497.808,42€ à execução orçamental e 39.174,47€ a operações de tesouraria.

Foram arrecadados 3.688.635,63€ de receitas orçamentais, sendo que 3.685.029,91€ respeitam a receitas correntes e 3.605,72€ respeitam a outras receitas.

Foram realizadas despesas no valor de 4.355.115,98€, sendo que 3.455.917,60€ respeitam a despesas correntes e 899.198,38€ respeitam a despesas de capital.

Relativamente às operações de tesouraria, não ocorrem fluxos de entrada foram e os de saída foram no valor de 17.453,82€.

Assim, o saldo final das Disponibilidades referente ao ano 2020, cifrou-se nos 853.048,72€, respeitando 831.328,07€ à execução orçamental e 21.720,65€ a operações de tesouraria.

3. EXECUÇÃO DA RECEITA E DESPESA

3.1. RECEITA

3.1.1. Considerações gerais à Receita

Quanto às receitas podemos fazer uma breve análise aos valores representados nos gráficos abaixo, onde concluímos que o maior volume de receita líquida cobrada foram as receitas correntes, representando 95% do total da receita arrecadada em 2020.

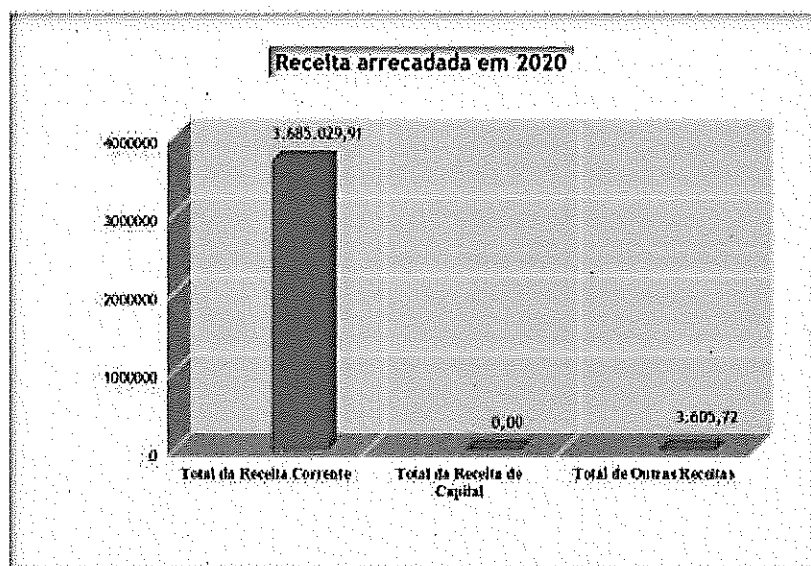


Gráfico n.º 1

Receitas correntes arrecadadas desde 01 de Janeiro até 31 de Dezembro:

- Média mensal da receita corrente arrecadada: 307.085,83€
- Total de receita corrente arrecadada: 3.685.029,91€
- Grau de execução da receita corrente: 95,30%

Outras receitas arrecadadas desde 01 de Janeiro até 31 de Dezembro:

- Média mensal das outras receitas arrecadadas: 300,48€
- Total das outras receitas arrecadadas: 3.605,72€
- Grau de execução das outras receitas: 58,64%

3.1.2. Receita arrecadada por capítulos

Através dos gráficos abaixo, concluímos que o capítulo das receitas cobradas liquidadas com maior relevo na gestão da Junta de Freguesia, é o capítulo das transferências correntes.

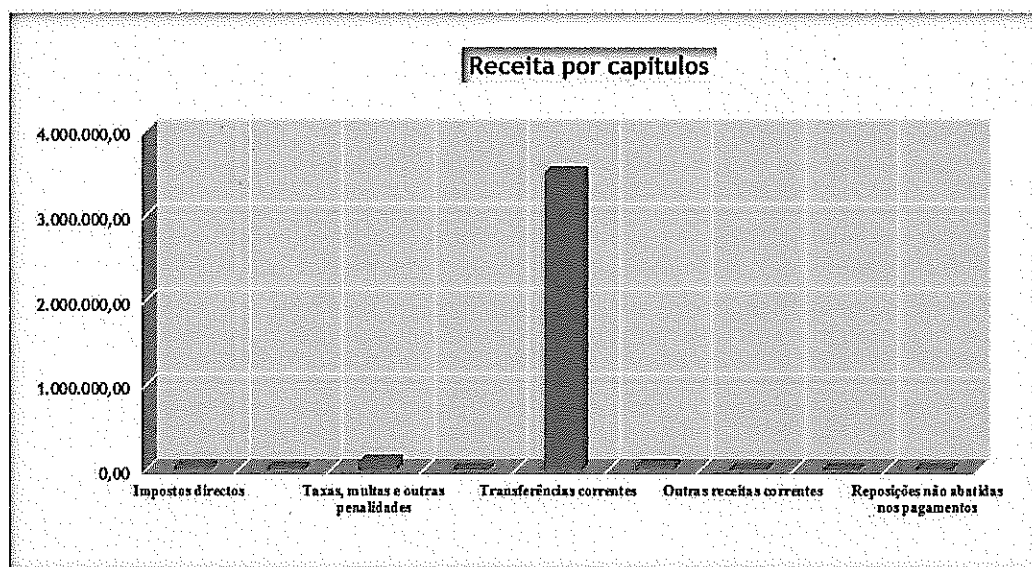


Gráfico n.º 2

Capítulos	Designação	Valor	Percentagem sobre o valor total da receita
01	Impostos directos	27.676,91 €	0,75%
02	Impostos indirectos	14.734,77 €	0,40%
04	Taxas, multas e outras penalidades	100.329,58 €	2,72%
05	Rendimentos de propriedade	0,00 €	0,00%
06	Transferências correntes	3.494.126,89 €	94,73%
07	Venda de bens e serviços correntes	42.954,25 €	1,16%
08	Outras receitas correntes	5.207,51 €	0,14%
10	Transferências de capital	0,00 €	0,00%
15	Reposição não abatidas nos pagamentos	3.605,72 €	0,10%
TOTAL		3.688.635,63 €	100,00%

Quadro n.º 1

3.1.3. Percentagem das transferências arrecadadas no total da receita

As receitas líquidas arrecadadas provenientes das transferências, representam 95% da receita total arrecadada em 2020.

Estas receitas são provenientes do Orçamento de Estado nomeadamente no que respeita às novas competências da freguesia atribuídas pela Lei n.º 85/2015 de 7 de agosto, do Fundo de Financiamento das Freguesias e das transferências da Câmara Municipal de Lisboa.



Gráfico n.º 3

Variável	Valor	Percentagem sobre o valor total da receita
Transferências	3.494.126,89 €	94,73%
Restantes receitas	194.508,74 €	5,27%
TOTAL	3.688.635,63 €	100,00%

Quadro n.º 2



3.1.4. Comparativo da receita líquida arrecadada entre 2019 e 2020

Em 2020 verifica-se uma diminuição na receita arrecadada comparativamente com o ano de 2019.

Essa diminuição de receita foi no valor de 875.976,62 euros o que representa um decréscimo de 19,19%.

Este deve-se à isenção das taxas declaradas pelo governo no âmbito da pandemia Covid-19, assim como o cancelamento de todas as atividades da freguesia.

Relativamente ao Contrato de Delegação de Competências para a promoção e desenvolvimento de diversos programas recebeu-se em 2019, 40% do valor total do CDC, sendo que em 2020 não houve qualquer recebimento referente a este contrato.

Este vai estar em vigor até ao final do mandato 2021.

Código	Designação	Montante		Variação	
		2019	2020	Valor	%
RECEITAS CORRENTES					
01	Impostos directos	27.242,29	27.676,91	434,62	1,60
02	Impostos indirectos	27.158,80	14.734,77	-12.424,03	-45,75
04	Taxas, multas e outras penalidades	177.963,84	100.329,58	-77.634,26	-43,62
05	Rendimentos da propriedade	0,00	0,00	0,00	0,00
06	Transferências correntes	3.101.162,46	3.494.126,89	392.964,43	12,67
07	Venda de bens e serviços correntes	126.889,15	42.954,25	-83.934,90	-66,15
08	Outras receitas correntes	11.544,81	5.207,51	-6.337,30	-54,89
Total da Receita Corrente		3.471.961,35	3.685.029,91	213.068,56	6,14
RECEITAS DE CAPITAL					
10	Transferências de capital	1.088.540,00	0,00	-1.088.540,00	-100,00
Total da Receita de Capital		1.088.540,00	0,00	-1.088.540,00	-100,00
OUTRAS RECEITAS					
15	Reposições não abatidas nos pagamentos	4.110,90	3.605,72	-505,18	-12,29
Total de Outras Receitas		4.110,90	3.605,72	-505,18	-12,29
Total da Receita		4.564.612,25	3.688.635,63	-875.976,62	-19,19

Quadro n.º 3

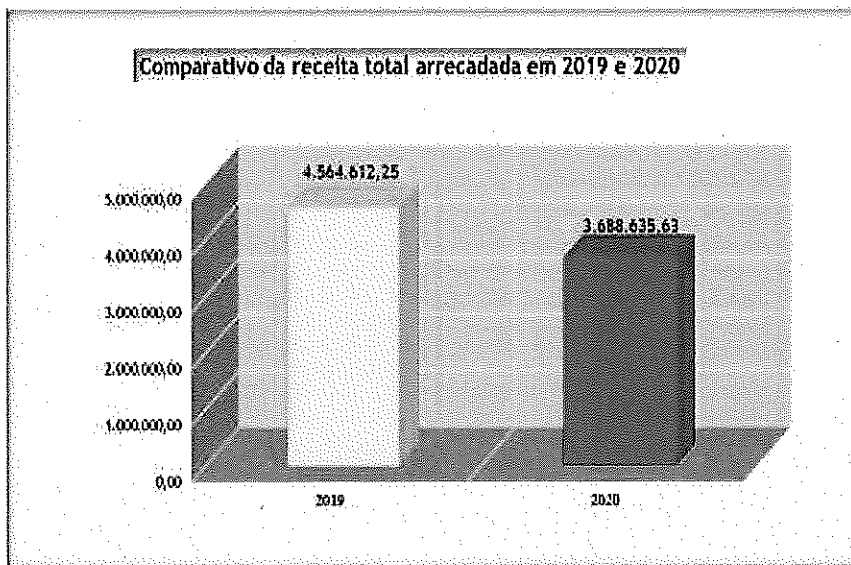


Gráfico n.º 4

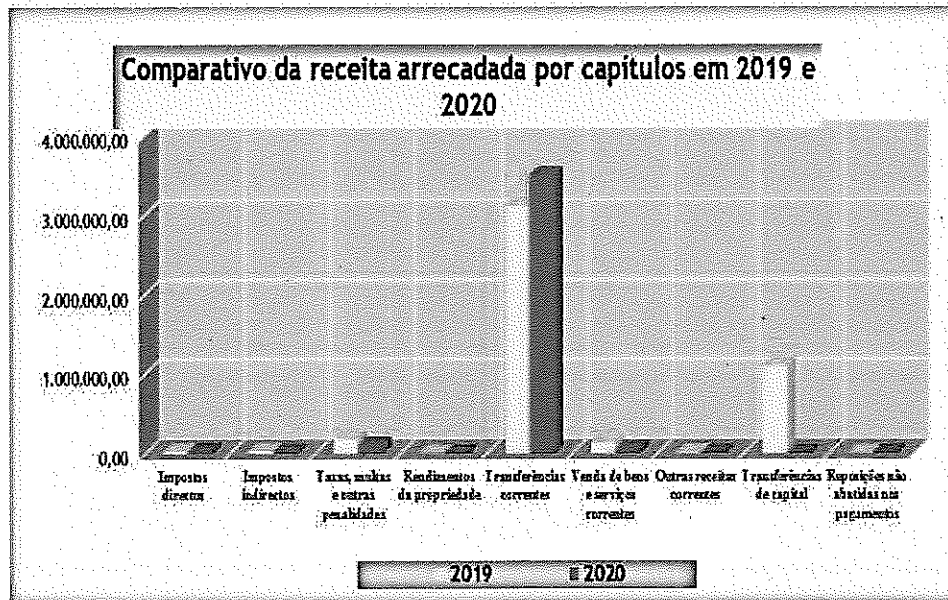


Gráfico n.º 5

3.2. DESPESA

3.2.1. Considerações gerais à Despesa

Quanto às despesas liquidas pagas podemos fazer uma breve análise aos valores representados nos gráficos abaixo, onde concluímos que o maior volume de despesas foram as despesas correntes, representando 79% da despesa de 2020.

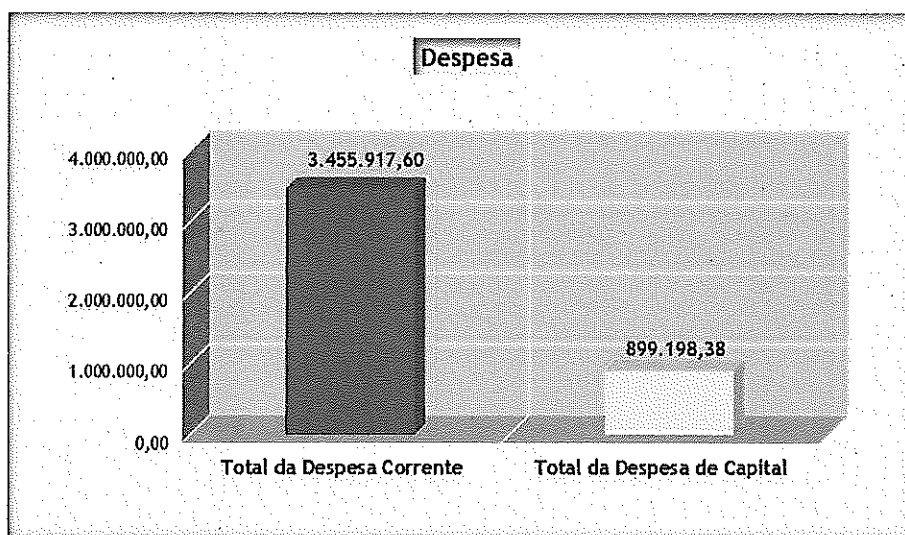


Gráfico n.º 6

Despesas Correntes realizadas desde 01 de Janeiro até 31 de Dezembro:

- Média mensal de despesa corrente realizada: 287.993,13€
- Total de despesa corrente realizada: 3.455.917,60€
- Grau de execução da despesa corrente: 80,77%

Despesa de Capital realizadas desde 01 de Janeiro até 31 de Dezembro:

- Média mensal de despesa de capital realizada: 74.933,20€
- Total de despesa de capital realizada: 899.198,38€
- Grau de execução da despesa capital: 33,44%

3.2.2. Despesa realizada por capítulos

Através do gráfico abaixo, concluímos que o maior volume de despesa líquida paga durante o ano de 2020, são as despesas com o pessoal, as aquisições de bens e serviços e as aquisições de bens de capital.

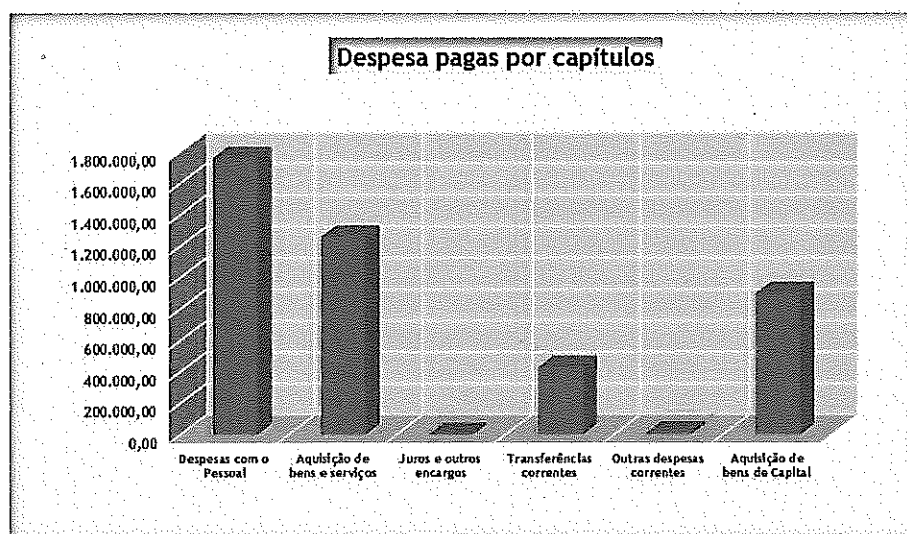


Gráfico n.º 7

Capítulos	Designação	Valor	Percentagem sobre o valor total da despesa
01	Despesas com o pessoal	1.760.214,33 €	40,42%
02	Aquisição de bens e serviços correntes	1.256.626,54 €	28,85%
04	Transferências correntes	428.560,85 €	9,84%
06	Outras despesas correntes	10.515,88 €	0,24%
07	Aquisição de bens de capital	899.198,38 €	20,65%
TOTAL		4.355.115,98 €	100,00%

Quadro n.º 4



3.2.3. Percentagem das despesas com o pessoal em relação ao total da despesa líquida paga.

Quanto às despesas com o pessoal, conclui-se que estas têm um peso de 40% no total da despesa líquida paga em 2020.




Gráfico n.º 8

Variável	Valor	Percentagem sobre o valor total da despesa
Despesas com o pessoal	1.760.214,33 €	40,42%
Restantes despesas	2.594.901,65 €	59,58%

Quadro n.º 5



3.2.4. Despesas por Orgânicas

Através dos gráficos abaixo, concluímos que o maior volume de despesas liquida paga por orgânicas é a da Gestão Territorial, da Geral, da Educação, Juventude e Cultura e do Desenvolvimento Social.

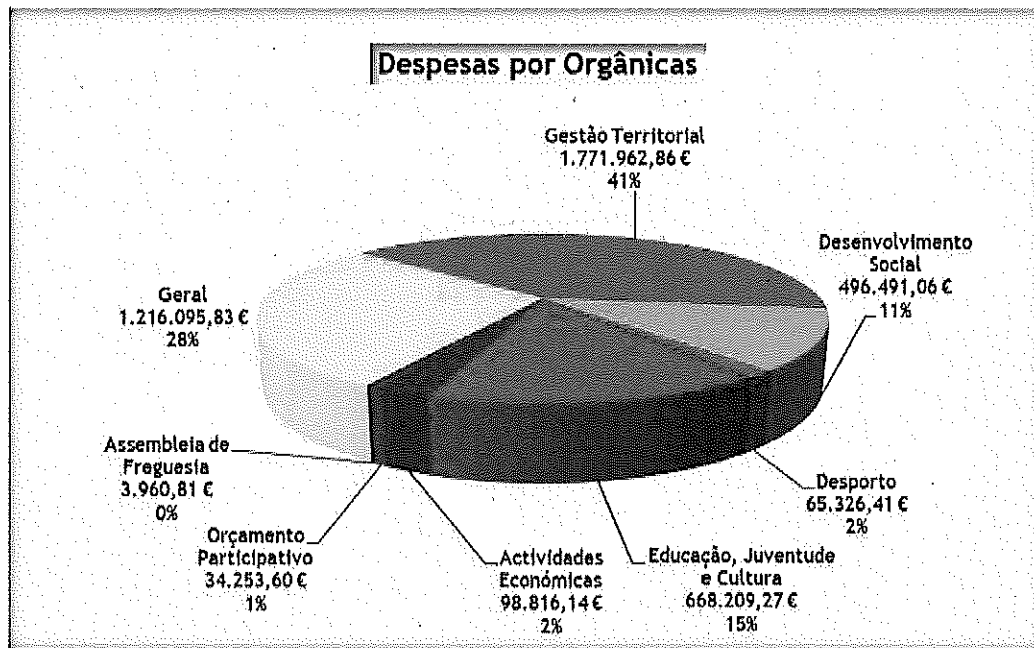


Gráfico n.º 9

Código	Designação da Orgânica	2019	2020
01	Geral	1.300.759,15 €	1.216.095,83 €
02	Gestão Territorial	1.284.225,91 €	1.771.962,86 €
03	Desenvolvimento Social	277.075,50 €	496.491,06 €
04	Desporto	123.503,66 €	65.326,41 €
05	Educação, Juventude e Cultura	646.146,30 €	668.209,27 €
06	Atividades Económicas	61.913,85 €	98.816,14 €
07	Orçamento Participativo	43.958,74 €	34.253,60 €
08	Assembleia de Freguesia	6.677,75 €	3.960,81 €
TOTAL		3.744.260,86 €	4.355.115,98 €

Quadro n.º 6

O maior volume de despesas com o pessoal foi realizado pela orgânica da Gestão Territorial.

Nas despesas com as aquisições de bens e serviços foi realizado pela orgânica da Geral.

Enquanto nas transferências correntes foi a orgânica da Educação, Juventude e Cultura quem teve o maior volume de despesa.

Quanto às aquisições de bens de investimento foi a orgânica da Gestão Territorial quem teve o maior volume de despesa.

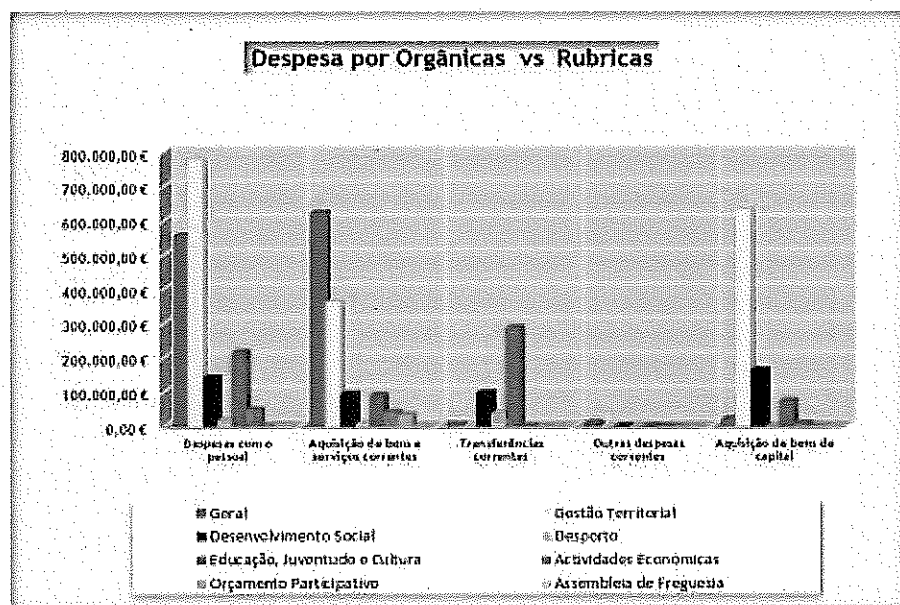


Gráfico n.º 10

Nas orgânicas da Gestão Territorial, das Actividades Económicas e da Assembleia de Freguesia o maior volume de despesas foram as despesas com o pessoal.

Nas orgânicas da Geral e do Orçamento Participativo as despesas com maior volume foi com a aquisição de bens e serviços.

Nas orgânicas do Desporto e da Educação, Juventude e Cultura, as despesas com maior volume foram as transferências correntes.

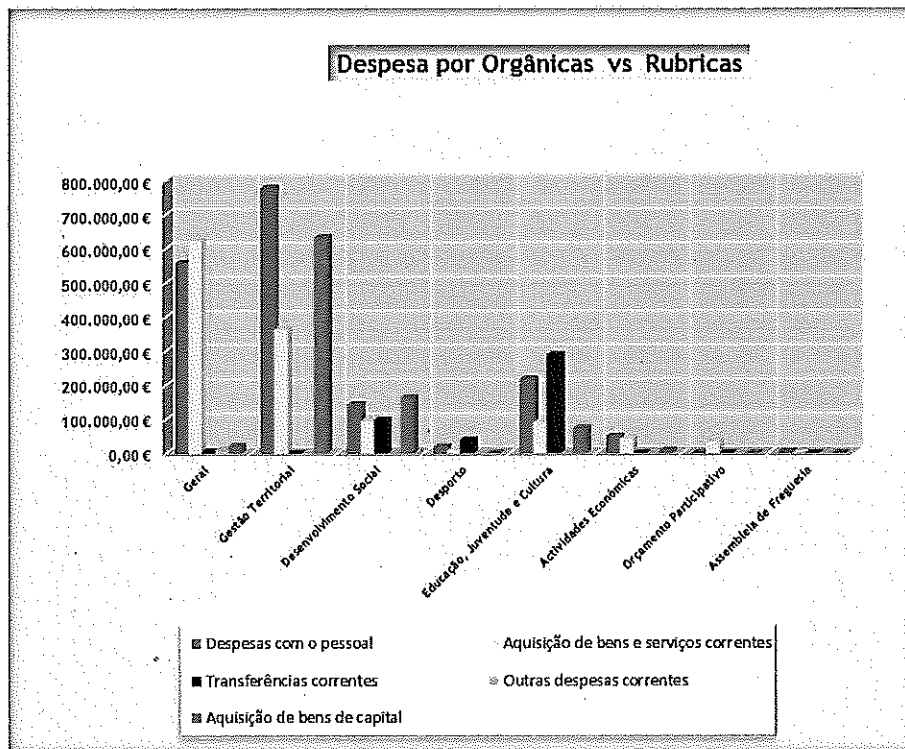


Gráfico n.º 11

Código	Orgânica	Despesas com o pessoal	Aquisição de bens e serviços correntes	Transferências correntes	Outras despesas correntes	Aquisição de bens de capital	TOTAL
01	Geral	556.212,62 €	622.839,39 €	5.116,38 €	10.515,88 €	21.411,56 €	1.216.095,83 €
02	Gestão Territorial	776.881,12 €	363.093,01 €	0,00 €	0,00 €	631.988,73 €	1.771.962,86 €
03	Desenvolvimento Social	141.407,99 €	94.514,73 €	97.395,26 €	0,00 €	163.173,08 €	496.491,06 €
04	Desporto	17.849,82 €	9.099,59 €	38.377,00 €	0,00 €	0,00 €	65.326,41 €
05	Educação, Juventude e Cultura	215.949,85 €	90.802,30 €	287.672,21 €	0,00 €	73.784,91 €	668.209,27 €
06	Actividades Económicas	48.609,93 €	41.766,11 €	0,00 €	0,00 €	8.440,10 €	98.816,14 €
07	Orçamento Participativo	0,00 €	34.253,60 €	0,00 €	0,00 €	0,00 €	34.253,60 €
08	Assembleia de Freguesia	3.303,00 €	257,81 €	0,00 €	0,00 €	400,00 €	3.960,81 €
	TOTAL	1.760.214,33 €	1.256.626,54 €	428.560,85 €	10.515,88 €	899.198,38 €	4.355.115,98 €

Quadro n.º 7

3.2.5. Comparativo da despesa líquida paga entre 2019 e 2020

Em 2020 verifica-se um crescimento na despesa paga comparativamente com o ano de 2019.

Esse aumento da despesa foi no valor de 610.855,12 euros o que representa um crescimento de 16,31%.

Este aumento teve como principal factor a execução dos protocolos de delegação de competências celebrados com o Município de Lisboa no ano de 2019, para as áreas da Higiene Urbana, Espaços Verdes e para a promoção e desenvolvimento de diversos programas.

Código	Designação	Montante		Variação	
		2019	2020	Valor	%
DESPESAS CORRENTES					
01	Despesas com o Pessoal	1.911.920,80	1.760.214,33	-151.706,47	-7,93
02	Aquisição de bens e serviços	1.240.204,36	1.256.626,54	16.422,18	1,32
03	Juros e outros encargos	0,00	0,00	0,00	0,00
04	Transferências correntes	202.267,67	428.560,85	226.293,18	111,88
06	Outras despesas correntes	8.626,59	10.515,88	1.889,29	21,90
Total da Despesa Corrente		3.363.019,42	3.455.917,60	92.898,18	2,76
DESPESAS DE CAPITAL					
07	Aquisição de bens de Capital	381.241,44	899.198,38	517.956,94	135,86
Total da Despesa de Capital		381.241,44	899.198,38	517.956,94	135,86
Total da despesa		3.744.260,86	4.355.115,98	610.855,12	16,31

Quadro n.º 8




Gráfico n.º 12




Gráfico n.º 13

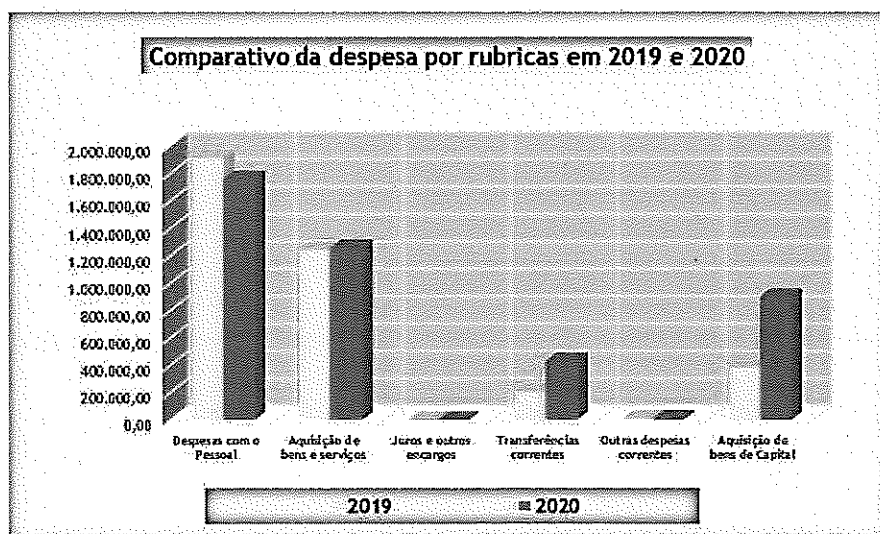


Gráfico n.º 14



3.3. Receita vs Despesa

Através destes gráficos, podemos concluir que a Junta de Freguesia da Penha de França, no ano de 2020, arrecadou menos receita do que realizou despesas.

No entanto, obteve um saldo positivo para a gerência seguinte, tendo por isso, realizado uma boa gestão contabilística utilizando o rigor, cumprindo assim, com os principais objetivos da boa gestão, que é gerir com eficácia e eficiência.

Conclui-se também que relativamente à receita teve um decréscimo de 19,19% e relativamente à despesa um acréscimo de 16,31%

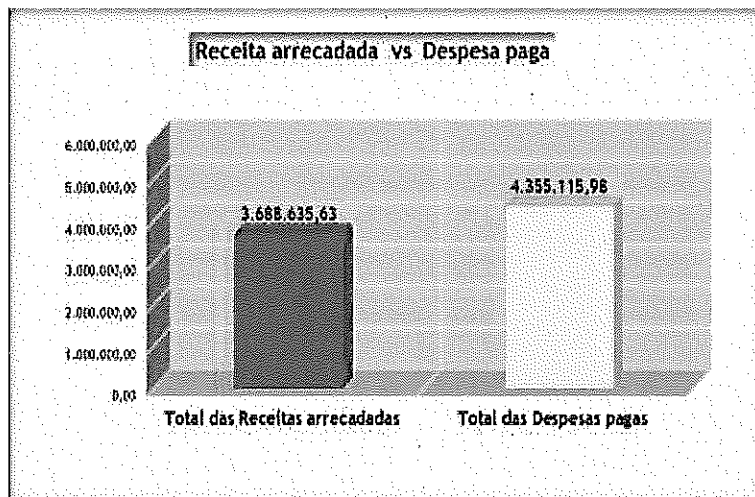


Gráfico n° 15

Valores:

- **Receita:** 3.688.635,63€
 - Média mensal da receita arrecadada: 307.386,30€
 - Grau de execução da receita: 76,68%

- **Despesa:** 4.355.115,98€
 - Média mensal de despesa realizada: 362.926,33€
 - Grau de execução da despesa: 64,02%

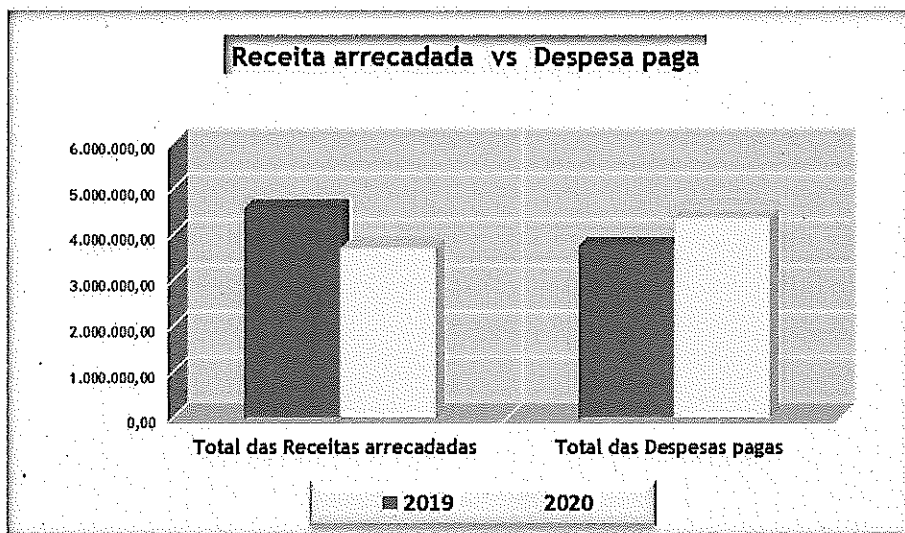


Gráfico n° 16

3.4 Aplicação dos Resultados

Considerando o resultado líquido do exercício de 265.954,31€ propõe-se que o mesmo seja repartido da seguinte forma:

- Reservas Legais: 13.297,72€
- Resultados Transitados: 252.656,59€



4. DEMONSTRAÇÕES FINANCEIRAS

De acordo com o ponto 14 da NCP 1, um conjunto completo de demonstrações financeiras individuais ou consolidadas compreende:

- Balanço;
- Demonstração de Resultados por Natureza;
- Demonstração das Alterações ao Património Líquido;
- Demonstração de Fluxos de Caixa;
- Anexo às Demonstrações Financeiras (notas compreendendo um resumo das políticas contabilísticas significativas e notas explicativas).

4.1. BALANÇO

O objetivo do balanço é proporcionar informação sobre a posição financeira da entidade e das suas alterações, de forma a permitir que os utilizadores das demonstrações financeiras consigam identificar os recursos e as utilizações desses recursos na data de relato.

O Balanço é composto pelos **ativos**, **passivos** e pelas **contribuições para o património líquido** e suas distribuições, sendo estes os elementos diretamente relacionados com a mensuração da posição financeira.



RUBRICAS DO BALANÇO	NOTAS	SNC-AP 31/12/2020	Normativo anterior 31/12/2019
ATIVO			
Ativo não corrente			
Ativos fixos tangíveis	5	732.479,12	525.656,55
Propriedades de investimento		-	-
Ativos intangíveis	3	60.941,33	-
Devedores por empréstimos bonificados e subsídios reembolsáveis		-	-
Outros ativos financeiros		-	-
		793.420,45	525.656,55
Ativo corrente			
Inventários			
Devedores por transferências e subsídios não reembolsáveis	18	1.497.450,60	-
Devedores por empréstimos bonificados e subsídios reembolsáveis		-	-
Clientes, contribuintes e utentes	18	31.181,17	13.145,43
Estado e outros entes públicos		-	-
Outras contas a receber	23.2	193.813,59	50.347,22
Diferimentos	23.1	32.199,40	19.455,62
Ativos financeiros detidos para negociação		-	-
Outros ativos financeiros		-	-
Caixa e depósitos	1.2 e) e 18	853.048,72	1.536.982,89
		2.607.693,48	1.619.931,16
Total do Ativo		3.401.113,93	2.145.587,71
PATRIMÓNIO LÍQUIDO			
Património/Capital	23.8	883.844,16	883.844,16
Outros instrumentos de capital próprio		-	-
Reservas	23.8	31.724,14	31.724,14
Resultados transitados	23.8	311.550,77	(159988,86)
Excedentes de revalorização		-	-
Outras variações no património líquido		-	-
Resultado líquido do período		265.954,31	138.388,10
Total do Património Líquido	23.8	1.493.073,38	893.967,54
PASSIVO			
Passivo não corrente			
Provisões		-	-
Financiamentos obtidos		-	-
Fornecedores de investimentos		-	-
Responsabilidades por benefícios pós-emprego		-	-
Outras contas a pagar		33.904,08	-
Fornecedores		-	-
		33.904,08	-
Passivo corrente			
Credores por transferências e subsídios não reembolsáveis concedidos		-	-
Fornecedores	18	12.067,25	24.510,69
Adiantamentos de clientes, contribuintes e utentes		-	-
Estado e outros entes públicos	18	30.506,80	33.852,40
Financiamentos obtidos		-	-
Fornecedores de investimentos		-	-
Outras contas a pagar	23.3	156.556,97	173.034,95
Diferimentos	23.1	1.675.005,45	1.020.222,13
Passivos financeiros detidos para negociação		-	-
Outros passivos financeiros		-	-
		1.874.136,47	1.251.620,17
Total do Passivo		1.908.040,55	1.251.620,17
Total do Património Líquido e Passivo		3.401.113,93	2.145.587,71



4.2. DEMONSTRAÇÃO DE RESULTADOS POR NATUREZA

O objetivo da demonstração de resultados por natureza é proporcionar informações acerca do desempenho financeiro da entidade pública, permitindo os utilizadores avaliar se a entidade usou com eficácia e eficiência os fundos para atingir os objetivos do serviço.

Os elementos diretamente relacionados com a mensuração do desempenho na demonstração de resultados são os **rendimentos** e os **gastos**.

Compreende-se por rendimentos aqueles que são aumentos no património líquido que não sejam os resultantes de contribuições para o património líquido. Os gastos correspondem às diminuições no património líquido que não sejam as resultantes das distribuições do património líquido.

RENDIMENTOS E GASTOS	NOTAS	PERÍODOS	
		2020	2019
Impostos, contribuições e taxas	13 e 14	188.378,08	236.206,18
Vendas		0,00	0,00
Prestação de serviços e concessões	13 e 14	42.954,25	126.889,15
Transferências e subsídios correntes obtidos	13 e 14	4.452.659,46	3.309.628,63
Trabalhos para a própria entidade		0,00	0,00
Custo das mercadorias vendidas e das matérias consumidas		0,00	0,00
Fornecimentos e serviços externos	23.4	(2.461.191,97)	(1.748.815,06)
Gastos com pessoal	23.5	(1.341.513,32)	(1.465.463,56)
Transferências e subsídios concedidos	23.6	(428.560,85)	(202.267,67)
Prestações sociais		0,00	0,00
Imparidade de inventários (perdas/reversões)		0,00	0,00
Imparidade de dívidas a receber (perdas/reversões)		0,00	0,00
Provisões (aumentos/reduções)		0,00	0,00
Imparidade de investimentos depreciáveis/amortizáveis (perdas/reversões)		0,00	0,00
Aumentos de justo valor		0,00	0,00
Outros rendimentos		8.813,23	11.544,81
Outros gastos	23.7	(6.842,43)	(5.595,92)
Resultado antes de depreciações e gastos de financiamento		454.696,45	262.126,56
Gastos/reversões de depreciação e de amortização	3 e 5	(185.454,11)	(120.717,18)
Imparidade de investimentos depreciáveis/amortizáveis (perdas/reversões)		0,00	0,00
Resultado operacional (antes de gastos de financiamento)		269.242,34	141.409,38
Juros e rendimentos similares obtidos		0,00	0,00
Juros e gastos similares suportados		(3.288,03)	(3.021,28)
Resultado antes de impostos		265.954,31	138.388,10
Impostos sobre o rendimento do exercício		0,00	0,00
Resultado líquido do exercício		265.954,31	138.388,10

4.3. DEMONSTRAÇÃO DAS ALTERAÇÕES NO PATRIMÓNIO LÍQUIDO

O objetivo da demonstração das alterações no património líquido é proporcionar informações no património líquido de uma entidade pública. A mesma deve evidenciar o resultado do período, os rendimentos e gastos do período que seja reconhecido diretamente no património líquido, e os efeitos das alterações em políticas contabilísticas e correções de erros para cada componente do património líquido.

Descrição	Notas	Património Líquido atribuído aos detentores do Património Líquido da entidade que controla										Total	Saldo no início do período	Total	Saldo no fim do período				
		Capital e reservas do sócio	Reservas	Reservas de resultados	Reservas de resultados	Reservas de resultados	Reservas de resultados	Reservas de resultados	Reservas de resultados	Reservas de resultados	Reservas de resultados					Reservas de resultados	Reservas de resultados	Reservas de resultados	Reservas de resultados
POSIÇÃO NO INÍCIO DO PERÍODO	(1)	322 644,16	0,00	21 724,14	-159 206,68	0,00	0,00	0,00	0,00	0,00	0,00	0,00	0,00	0,00	138 236,16	322 644,16	0,00	322 644,16	
ALTERAÇÕES NO PERÍODO																			
Ajustamentos de transição de referencial contabilístico		0,00	0,00	0,00	333 374,52	0,00	0,00	0,00	0,00	0,00	0,00	0,00	0,00	0,00	333 374,52	0,00	333 374,52	0,00	
Alterações de políticas contabilísticas		0,00	0,00	0,00	0,00	0,00	0,00	0,00	0,00	0,00	0,00	0,00	0,00	0,00	0,00	0,00	0,00	0,00	0,00
Correção de erros materiais		0,00	0,00	0,00	0,00	0,00	0,00	0,00	0,00	0,00	0,00	0,00	0,00	0,00	0,00	0,00	0,00	0,00	0,00
Diferenças de conversão de demonstrações financeiras		0,00	0,00	0,00	0,00	0,00	0,00	0,00	0,00	0,00	0,00	0,00	0,00	0,00	0,00	0,00	0,00	0,00	0,00
Realização de concordância de reavaliação		0,00	0,00	0,00	0,00	0,00	0,00	0,00	0,00	0,00	0,00	0,00	0,00	0,00	0,00	0,00	0,00	0,00	0,00
Excessos da reavaliação e respectivas variações		0,00	0,00	0,00	0,00	0,00	0,00	0,00	0,00	0,00	0,00	0,00	0,00	0,00	0,00	0,00	0,00	0,00	0,00
Transferências e subsídios de capital		0,00	0,00	0,00	0,00	0,00	0,00	0,00	0,00	0,00	0,00	0,00	0,00	0,00	0,00	0,00	0,00	0,00	0,00
Outras alterações reconhecidas no Património Líquido		0,00	0,00	0,00	109 306,10	0,00	0,00	0,00	0,00	0,00	0,00	0,00	0,00	0,00	109 306,10	0,00	109 306,10	0,00	
RESULTADO LÍQUIDO DO PERÍODO	(2)	0,00	0,00	0,00	471 539,82	0,00	0,00	0,00	0,00	0,00	0,00	0,00	0,00	0,00	471 539,82	0,00	471 539,82	0,00	
RESULTADO INTEGRAL	(3)	0,00	0,00	0,00	0,00	0,00	0,00	0,00	0,00	0,00	0,00	0,00	0,00	0,00	127 246,21	0,00	127 246,21	0,00	
	(4) = (2) + (3)	0,00	0,00	0,00	471 539,82	0,00	0,00	0,00	0,00	0,00	0,00	0,00	0,00	0,00	598 786,03	0,00	598 786,03	0,00	
OPERAÇÕES COM DETENTORES DE CAPITAL NO PERÍODO																			
Subscrições de capital / património		0,00	0,00	0,00	0,00	0,00	0,00	0,00	0,00	0,00	0,00	0,00	0,00	0,00	0,00	0,00	0,00	0,00	0,00
Subscrições de prémios de emissão		0,00	0,00	0,00	0,00	0,00	0,00	0,00	0,00	0,00	0,00	0,00	0,00	0,00	0,00	0,00	0,00	0,00	0,00
Entradas para cobertura de perdas		0,00	0,00	0,00	0,00	0,00	0,00	0,00	0,00	0,00	0,00	0,00	0,00	0,00	0,00	0,00	0,00	0,00	0,00
Outras operações	(5)	0,00	0,00	0,00	0,00	0,00	0,00	0,00	0,00	0,00	0,00	0,00	0,00	0,00	0,00	0,00	0,00	0,00	0,00
POSIÇÃO NO FIM DO PERÍODO	(6) = (1) + (2) + (3) + (5)	322 644,16	0,00	21 724,14	-159 206,68	0,00	0,00	0,00	0,00	0,00	0,00	0,00	0,00	247 542,37	820 386,03	0,00	820 386,03	0,00	

4.4. DEMONSTRAÇÕES DE FLUXOS DE CAIXA

O objetivo desta demonstração é proporcionar informação sobre como a entidade gera e usa os seus recursos financeiros, permitindo assim avaliar o desempenho financeiro da entidade, da sua liquidez e solvência.

RUBRICAS	NOTAS	2020
<u>Fluxos de Caixa das atividades operacionais</u>		
Recebimentos de clientes		51.767,48
Recebimentos de contribuintes		42.411,68
Recebimentos de transferências e subsídios correntes		3.494.126,89
Recebimento de utentes		100.329,58
Pagamentos a fornecedores (exclui avenças)		-950.426,48
Pagamentos ao pessoal (inclui avenças)		-1.760.214,33
Pagamentos a contribuintes/utentes		-
Pagamentos de transferências e subsídios		-428.560,85
Pagamentos de prestações sociais		-
Caixa gerada pelas operações		549.433,97
Pagamento/Recebimento do Imposto sobre o rendimento		-
Outros recebimentos/pagamentos		-17.453,82
Fluxos de caixa das atividades operacionais (a)		531.980,15
<u>Fluxos de Caixa das atividades de investimento</u>		
Pagamentos respeitantes a:		
Ativos fixos tangíveis		151.954,02
Ativos intangíveis		0,00
Propriedades de investimento		-
Investimentos financeiros		-
Outros ativos		-
Recebimentos provenientes de:		
Ativos fixos tangíveis		-
Ativos intangíveis		-
Propriedades de investimento		-
Investimentos financeiros		-
Outros ativos		-
Subsídios ao investimento		-
Transferências de capital		-
Juros e rendimentos similares		-
Dividendos		-
Fluxos de caixa das atividades de investimento (b)		151.954,02
<u>Fluxos de Caixa das atividades de financiamento</u>		
Recebimentos provenientes de:		
Financiamentos obtidos		-
Realizações de capital e de outros instrumentos de capital		-
Cobertura de prejuízos		-
Doações		-
Outras operações de financiamento		-



Pagamentos respeitantes a:		
Financiamentos obtidos		-
Juros e gastos similares		-
Dividendos		-
Reduções de capital e de outros instrumentos de capital		-
Outras operações de financiamento		-
Fluxos de caixa das atividades de financiamento (c)		-
Varição de caixa e seus equivalentes (a+b+c)		683.934,17
Efeito das diferenças de câmbio		-
Caixa e seus equivalentes no início do período		1.536.982,89
Caixa e seus equivalentes no fim do período	1.2 e)	853.048,72
CONCILIAÇÃO ENTRE CAIXA E SEUS EQUIVALENTES E SALDO DE GERÊNCIA		
Caixa e seus equivalentes no início do período		1.536.982,89
- Equivalentes a caixa no início do período		-
+ Parte do saldo da gerência que não constitui equivalente de caixa		-
- Variações cambiais de caixa no início do período		-
= Saldo da gerência anterior		1.536.982,89
De execução orçamental		1.497.808,42
De operações de tesouraria		39.174,47
Caixa e seus equivalentes no fim do período	1.2 e)	853.048,72
- Equivalentes a caixa no fim do período		-
+ Parte do saldo da gerência que não constitui equivalente de caixa		-
- Variações cambiais de caixa no início do período		-
= Saldo da gerência seguinte	1.2 e)	853.048,72
De execução orçamental		831.328,07
De operações de tesouraria		21.720,65

4.5. ANEXO ÀS DEMONSTRAÇÕES FINANCEIRAS

0. ADOÇÃO PELA PRIMEIRA VEZ DO SNC-AP - DIVULGAÇÃO TRANSITÓRIA

Com a entrada a 01 de janeiro 2020, do Sistema de Normalização Contabilística, havia necessidade de elaborar o Balanço de Abertura do SNC-AP, que através do reconhecimento ou desreconhecimento de categorias, que estavam reconhecidos de acordo com o POCAL e que no novo normativo pertencem a outra categoria.

1. Forma como a transição dos normativos anteriores para as NCP afetou a posição financeira, desempenho financeiro e os fluxos de caixa relatados.

Não aplicável.

2. Reconciliação do património líquido relatado segundo os normativos anteriores com o património líquido segundo as NCP, entre a data de transição para as NCP e o final do último período apresentado nas mais recentes demonstrações financeiras anuais, elaboradas segundo os normativos anteriores.

Não aplicável.

3. Reconciliação do resultado relatado segundo os normativos anteriores, relativo ao último período das mais recentes demonstrações financeiras anuais, com o resultado segundo as NCP relativo ao mesmo período.

Não aplicável.

4. Reconhecimento ou reversão, pela primeira vez, de perdas por imparidade ao preparar o balanço de abertura de acordo com as NCP (divulgações que, de acordo com o ponto 9, seriam exigidas se o reconhecimento dessas perdas por imparidade ou reversões tivesse ocorrido no período que começa na data de transição para as NCP).

Não aplicável.

5. Distinção nas reconciliações das alíneas (2) e (3), entre correção de erros cometidos em períodos anteriores e alterações às políticas contabilísticas segundo os normativos anteriores (se aplicável).

Não aplicável.

6. As presentes demonstrações financeiras elaboradas de acordo com as NCP não são as primeiras demonstrações financeiras da Freguesia da Penha de França.

As presentes demonstrações financeiras são as primeiras apresentadas pela Freguesia da Penha de França de acordo com as Normas de Contabilidade



Pública (NCP) previstas pelo Sistema de Normalização Contabilística para as Administrações Públicas (SNC-AP). Nos exercícios anteriores, o referencial contabilístico aplicado foi o Plano Oficial de Contabilidade das Autarquias Locais (POCAL).

Reconciliação para o balanço de abertura de acordo com o SNC-AP

RUBRICAS DO BALANÇO	Valores conforme Normativo Anterior 31/12/2019	Reclassificações	SNC-AP 01/01/2020
ATIVO			
Ativo não corrente			
Ativos fixos tangíveis	525.656,55	238.710,11	764.366,66
Ativos Intangíveis	-	94.441,40	94.441,40
Devedores por subsídios	-	-	-
	525.656,55	333.151,51	858.808,06
Ativo corrente			
Devedores por transferências não reembolsáveis	-	0	-
Clientes, contribuintes e utentes	13.145,43	0	13.145,43
Estado e outros entes públicos	-	0	-
Outras contas a receber	50.347,22	0	50.347,22
Diferimentos	19.455,62	0	19.455,62
Caixa e depósitos	1.536.982,89	0	1.536.982,89
	1.619.931,16	0	1.619.931,16
	2.145.587,71	333.151,51	2.478.739,22
PATRIMÓNIO LÍQUIDO			
Património/Capital	883.844,16	0	883.844,16
Reservas	31.724,14	-	31.724,14
Resultados transitados	(159988,86)	(333151,51)	173.162,65
Resultado líquido do período	138.388,10	0	138.388,10
	893.967,54	-333.151,51	1.227.119,05
PASSIVO			
Passivo não corrente			
Outras contas a pagar	-	0	-
	-	0	-
Passivo corrente			
Fornecedores	24.510,69	0	24.510,69
Estado e outros entes públicos	33.852,40	0	33.852,40
Fornecedores de investimentos	-	0	-
Outras contas a pagar	173.034,95	0	173.034,95
Diferimentos	1.020.222,13	0	1.020.222,13
	1.251.620,17	0	1.251.620,17
	1.251.620,17	0	1.251.620,17
	2.145.587,71	-333.151,51	2.478.739,22

Reconhecimento de ativos e passivos relativos a transferências não reembolsáveis de acordo com o SNC-AP

No exercício de 2019 foi celebrado um contrato de delegação de competências na Freguesia pela Câmara Municipal de Lisboa (CML) para desenvolver no triénio 2019-2021 diversos programas de reabilitação e intervenção em espaços e equipamentos públicos. O valor total contratado ascende a 2.495.751,00€ sendo convicção do executivo que o mesmo vai ser integralmente cumprido.

Nesta conformidade foi efetuado o reconhecimento em “devedores por transferências não reembolsáveis” do montante de 1.497.450,60€ que corresponde ao valor contrato menos os valores transferidos pela CML em 31/12/2019.

Em 31/12/2019 apenas se encontravam executados 94 029,30€ pelo que os rendimentos a reconhecer (“outras contas a pagar”) ascendiam em 31/12/2019 a 2 401 721,70€.

A redução dos diferimentos é um desreconhecimento relacionado com esta operação que em 31/12/2019 estava contabilizada de acordo com o normativo aplicável (POCAL).

Reclassificações entre ativos fixos tangíveis e ativos intangíveis

Ao nível dos ativos fixos tangíveis, com a revisão do cadastro e das depreciações foram efetuadas diversas reclassificações entre sub-rubricas sem impacto nos valores totais brutos nem nas depreciações.

A aplicação do Classificador Complementar (CC2) não provocou alterações das vidas úteis dos bens cadastrados.

Os itens imobilizados reclassificados de ativos fixos tangíveis para ativos intangíveis dizem respeito à aquisição de programas de computador e sistemas de informação (software informático).

A vida útil expectável dos referidos bens é de 3 anos. Uma vez que no anterior normativo a vida útil para estes bens era igualmente de 3 anos, não existe

qualquer alteração com a transição para o SNC-AP, mantendo-se assim uma taxa de amortização de 33,33%.

Os programas de computador e sistemas de informação reclassificados de ativos fixos tangíveis para ativos intangíveis apresentam valores brutos de 94.441,40€ e amortizações acumuladas de 0,00€. Desta forma, o efeito líquido desta reclassificação representa uma redução nos ativos fixos tangíveis de 94.441,40€ e um aumento dos ativos intangíveis no mesmo montante.

1. IDENTIFICAÇÃO DA ENTIDADE, PERÍODO DE RELATO E REFERENCIAL CONTABILÍSTICO

1.1 IDENTIFICAÇÃO DA ENTIDADE

Designação: Freguesia da Penha de França

Morada: Travessa do Calado, nº 2 – 1170-070 LISBOA

Concelho: Lisboa

Nº de Identificação Fiscal: 510 833 454

Regime Financeiro: Regime Geral do SNC-AP

População: 27.967 (Censos 2011)

Legislação e descrição sumária das atividades: A Freguesia da Penha de França foi criada no âmbito de uma reorganização administrativa, pela Lei nº 56/2012 de 8 de novembro, que entrou em vigor após as eleições autárquicas de 2013, resultando da agregação das antigas freguesias da Penha de França e de S. João.

As atividades da Freguesia resultam de todas as atribuições legalmente consignadas à freguesia, nos termos da Lei n.º 75/2013, de 12 de Setembro que estabelece o regime jurídico das autarquias locais e da Lei nº 56/2012 de 8 de Novembro que criou a Freguesia no âmbito da reorganização administrativa de Lisboa.

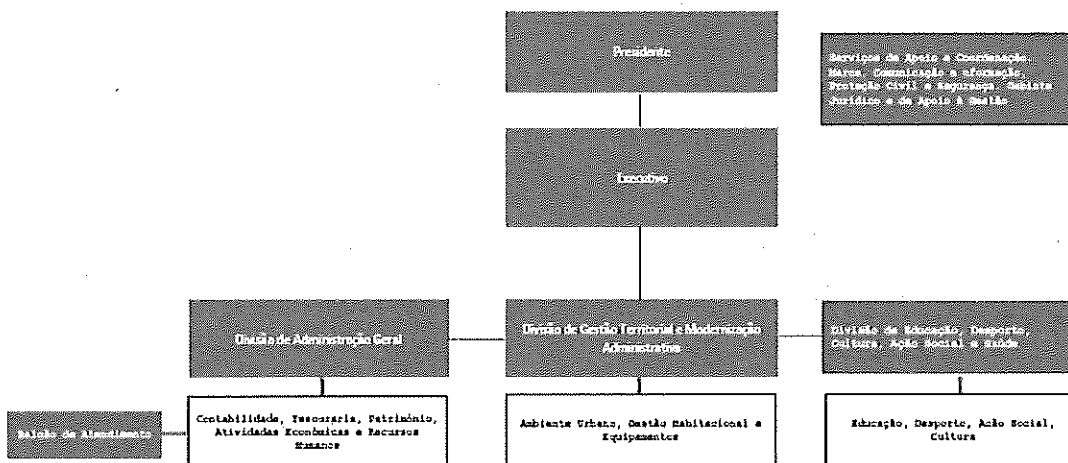
O artigo 16º da Lei n.º 75/2013, de 12 de Setembro identifica as competências materiais da Freguesia e salienta-se ainda o artigo 12º da Lei nº 56/2012 de 8

de Novembro que estabelece as novas competências próprias em consequência da reorganização administrativa de Lisboa.

Executivo:

Presidente: Ana Sofia Soares Ribeiro de Oliveira Dias

Secretário: Manuel dos Santos Ferreira



Tesoureiro: Manuel de Oliveira Duarte

Vogal: Maria Capitolina Saraiva de Almeida Marques

Vogal: Maycon Alexandro dos Santos

Vogal: Silvia Maria da Silva Ferreira

Vogal: João Luís Valente Pires

1.2 REFERENCIAL CONTABILÍSTICO E DEMONSTRAÇÕES FINANCEIRAS

a) Referencial contabilístico

As demonstrações financeiras foram preparadas de harmonia com o Sistema de Normalização Contabilística para as Administrações Públicas (SNC-AP), aprovado pelo Decreto-Lei nº 192/2015, de 11 de setembro. De referir que as notas não indicadas neste Anexo não são aplicáveis, nem significativas para a compreensão das Demonstrações Financeiras em análise.



Apesar da entidade possuir contabilidade de gestão o sistema de informação não está ainda parametrizado por forma a que sejam preparadas demonstrações de gestão e divulgada a informação requerida na nota 21 – Relato por Segmentos. No entanto, quer no relatório de gestão como nas remanescentes notas do anexo às demonstrações financeiras foi divulgada a informação de gestão que consideramos relevante para a atividade da Freguesia.

Derrogações de disposições do SNC-AP

Não existiram, no decorrer do exercício, quaisquer casos excecionais que implicassem diretamente a derrogação de qualquer disposição prevista pelo SNC-AP que tenham produzido efeitos materialmente relevantes e que pudessem pôr em causa a imagem verdadeira e apropriada das demonstrações financeiras.

b) Comparabilidade

As presentes demonstrações financeiras são comparáveis com o exercício anterior, estando apresentadas na nota 0. Adoção pela primeira vez do SNC-AP – divulgação transitória, os reconhecimentos e reclassificações no âmbito da aplicação do novo normativo a 01/01/2020.

c) Reclassificação de itens nas demonstrações financeiras.

Não existiram reclassificações nas demonstrações financeiras para além das mencionadas na nota 0. Adoção pela primeira vez do SNC-AP – divulgação transitória.

d) Saldos significativos de caixa e seus equivalentes não disponíveis para uso.

Não existem saldos indisponíveis para uso.

e) Valores de caixa e depósitos bancários

Em 31 de dezembro de 2020 e 2019 a desagregação dos saldos de caixa e depósitos bancários era como se segue:

Conta PCM	Natureza	31-12-2020	31-12-2019
111	Caixa	5.537,40	1.607,27
12	Depósitos à ordem	847.511,32	1.535.375,62
1221	CGD - D.O.	510.369,32	1.316.196,89
1222	Millennium BCP - D.O.	337.142,00	219.178,73
Total		853.048,72	1.536.982,89

2. PRINCIPAIS POLÍTICAS CONTABILÍSTICAS, ALTERAÇÃO NAS ESTIMATIVAS CONTABILÍSTICAS E ERROS

2.1 BASES DE MENSURAÇÃO

As Demonstrações Financeiras foram preparadas de acordo com a NCP 1 – Estrutura e conteúdo das demonstrações financeiras e são apresentadas em euros.

O euro é a moeda funcional e de apresentação.

Apresentação apropriada e conformidade com as NCP

As presentes demonstrações financeiras apresentam de forma apropriada a posição financeira, o desempenho financeiro e os fluxos de caixa da entidade. Representam de forma fiel os efeitos das transações, outros acontecimentos e condições, de acordo com a definição e critérios de reconhecimento de ativos, passivos, rendimentos e gastos estabelecidos na estrutura conceptual e nas NCP.

Informação comparativa

A informação comparativa foi divulgada com respeito ao período anterior para todas as quantias relatadas nas demonstrações financeiras.

Respeitando o Princípio da Continuidade da Entidade, as políticas contabilísticas foram adotadas de maneira consistente ao longo do tempo. Procedendo-se a alterações das políticas contabilísticas, as quantias comparativas afetadas pela reclassificação serão divulgadas, tendo em conta:

- a) A natureza da reclassificação;
- b) A quantia de cada item ou classe de itens que tenha sido reclassificada;
- c) Razão para a reclassificação.

Na nota 0. Adoção pela primeira vez do SNC-AP – divulgação transitória, encontram-se divulgadas as reclassificações efetuadas com a transição do POCAL para o SNC-AP.

Consistência de apresentação

As Demonstrações Financeiras estão consistentes de um período para o outro, que a nível da apresentação, quer dos movimentos contabilísticos que lhes dão origem, exceto quando ocorrem alterações significativas na natureza que, nesse caso, estão devidamente identificadas e justificadas neste Anexo. Desta forma é proporcionada informação fiável e mais relevante para os utentes.

Materialidade e agregação

A relevância da informação é afetada pela sua natureza e materialidade. Cada classe material de itens semelhantes é apresentada separadamente nas demonstrações financeiras. Os itens de natureza ou função dissemelhante serão apresentados separadamente, a menos que sejam imateriais.

Compensação

Devido à importância de os ativos e passivos serem relatados separadamente, assim como os gastos e os rendimentos, estes não foram sujeitos a compensações, exceto os que forem exigidos por uma NCP.

Continuidade

Com base na informação disponível e as expectativas futuras, a Junta de Freguesia da Misericórdia continuará a operar no futuro previsível, assumindo

que não há intenção nem a necessidade de liquidar ou de reduzir consideravelmente o nível das suas operações.

2.2 OUTRAS POLÍTICAS CONTABILÍSTICAS RELEVANTES

Ativos Fixos Tangíveis

Os ativos fixos tangíveis são registados ao custo de aquisição ou produção líquidos das respetivas depreciações e perdas por imparidade acumuladas.

Os custos de aquisição ou produção incluem o custo de compra, quaisquer custos diretamente atribuíveis às atividades necessárias para colocar os ativos na localização e nas condições necessárias para operarem da forma pretendida.

Os custos subsequentes são incluídos na quantia escriturada do bem ou reconhecidos como ativos separados, conforme apropriado, somente quando é provável que benefícios económicos futuros fluirão para a empresa e o custo possa ser mensurado com fiabilidade.

Os custos com a manutenção e reparação são registados como gastos no exercício em que decorrem.

As depreciações são calculadas, após a data em que os bens se encontrem disponíveis para utilização, pelo método da linha reta em conformidade com o período de vida útil estimado e de acordo com o Classificador Complementar 2 — Cadastro e vidas úteis dos ativos fixos tangíveis, intangíveis e propriedades de investimento.

As taxas de depreciação utilizadas correspondem aos períodos de vida útil estimada.

Conservação e manutenção de bens e espaços públicos que pertencem à Câmara Municipal de Lisboa.

Conforme divulgado na nota 1.1 as atividades da Freguesia resultam de todas as atribuições legalmente consignadas à freguesia, nos termos da Lei n.º 75/2013, de 12 de Setembro que estabelece o regime jurídico das autarquias



locais e da Lei nº 56/2012 de 8 de Novembro que criou a Freguesia no âmbito da reorganização administrativa de Lisboa.

O artigo 12º da Lei nº 56/2012 de 8 de Novembro estabelece as novas competências próprias da Freguesia em consequência da reorganização administrativa de Lisboa. No âmbito das mesmas a Freguesia efetua diversas intervenções, nomeadamente ao nível da conservação e manutenção de bens e espaços públicos que pertencem à Câmara Municipal de Lisboa, pelo que os dispêndios incorridos são registados como Gastos na Demonstração de Resultados e não como Ativos Fixos Tangíveis.

Ativos Fixos Intangíveis

Os ativos fixos intangíveis estão registados ao custo de aquisição.

As amortizações são calculadas, pelo método da linha reta em conformidade com o período de vida útil estimado e de acordo com o Classificador Complementar 2 — Cadastro e vidas úteis dos ativos fixos tangíveis, intangíveis e propriedades de investimento.

Ativos e Passivos Financeiros

Os ativos e os passivos financeiros são reconhecidos no balanço quando a Entidade se torna parte das correspondentes disposições contratuais.

Os ativos e os passivos financeiros são assim mensurados de acordo com os seguintes critérios:

- (i) ao custo ou custo amortizado;
- (ii) ao justo valor com as alterações reconhecidas na demonstração dos resultados.

(i) Ao custo ou custo amortizado

A Entidade classifica e mensura ao custo ou custo amortizado os ativos e os passivos financeiros que apresentem as seguintes características:

- Sejam à vista ou tenham uma maturidade definida; e
- Tenham associado um retorno fixo ou determinável; e

- Não sejam um instrumento financeiro derivado ou não incorporem um instrumento financeiro derivado.

Nesta categoria incluem-se, conseqüentemente, os seguintes ativos e passivos financeiros:

a) Clientes, contribuintes e utentes e outras dívidas de terceiros

Os saldos de clientes, contribuintes e utentes e de outras dívidas de terceiros são registados ao custo amortizado deduzido de eventuais perdas por imparidade. Usualmente, o custo amortizado destes ativos financeiros não difere do seu valor nominal.

b) Caixa e depósitos

Os montantes incluídos na rubrica de “Caixa e depósitos” correspondem aos valores de caixa, depósitos bancários e depósitos a prazo e outras aplicações de tesouraria vencíveis a menos de três meses e para os quais o risco de alteração de valor é insignificante. Estes ativos são mensurados ao custo amortizado. Usualmente, o custo amortizado destes ativos financeiros não difere do seu valor nominal.

c) Fornecedores e outras dívidas a terceiros

Os saldos de fornecedores e de outras dívidas a terceiros são registados ao custo amortizado. Usualmente, o custo amortizado destes passivos financeiros não difere do seu valor nominal.

(ii) Ao justo valor com as alterações reconhecidas na demonstração dos resultados

Todos os ativos e passivos financeiros não incluídos na categoria “ao custo ou custo amortizado” são incluídos na categoria “ao justo valor com as alterações reconhecidas na demonstração dos resultados”.

(iii) Imparidade de ativos financeiros

Os ativos financeiros incluídos na categoria “ao custo ou custo amortizado” são sujeitos a testes de imparidade em cada data de relato. Tais ativos

financeiros encontram-se em imparidade quando existe uma evidência objetiva de que, em resultado de um ou mais acontecimentos ocorridos após o seu reconhecimento inicial, os seus fluxos de caixa futuros estimados são afetados.

Para os ativos financeiros mensurados ao custo amortizado, a perda por imparidade a reconhecer corresponde à diferença entre a quantia escriturada do ativo e o valor presente na data de relato dos novos fluxos de caixa futuros estimados descontados à respetiva taxa de juro efetiva original.

Para os ativos financeiros mensurados ao custo, a perda por imparidade a reconhecer corresponde à diferença entre a quantia escriturada do ativo e a melhor estimativa do justo valor do ativo na data de relato.

As perdas por imparidade são registadas em resultados na rubrica “Perdas por imparidade” no período em que são determinadas.

Subsequentemente, se o montante da perda por imparidade diminui e tal diminuição pode ser objetivamente relacionada com um acontecimento que teve lugar após o reconhecimento da perda, esta deve ser revertida por resultados. A reversão deve ser efetuada até ao limite da quantia que estaria reconhecida (custo amortizado) caso a perda não tivesse sido inicialmente registada. A reversão de perdas por imparidade é registada em resultados na rubrica “Reversões de perdas por imparidade”.

(iv) Desreconhecimento de ativos e passivos financeiros

A Entidade desreconhece ativos financeiros apenas quando os direitos contratuais dos seus fluxos de caixa expiram por cobrança, ou quando transfere para outra entidade o controlo desses ativos financeiros e todos os riscos e benefícios significativos associados à posse dos mesmos.

A Entidade desreconhece passivos financeiros apenas quando a correspondente obrigação seja liquidada, cancelada ou expire.

Provisões, Passivos Contingentes e Ativos Contingentes

As provisões são registadas quando a entidade tem uma obrigação presente (legal ou implícita) resultante de um acontecimento passado, é provável que para a liquidação dessa obrigação ocorra uma saída de recursos e o montante da obrigação possa ser razoavelmente estimado.

O montante das provisões registadas consiste na melhor estimativa, na data de relato, dos recursos necessários para liquidar a obrigação. Tal estimativa, revista em cada ano de relato, é determinada tendo em atenção os riscos e incertezas associados a cada obrigação.

Os Passivos contingentes correspondem a uma obrigação possível que decorre de acontecimentos passados e cuja existência apenas será confirmada pela ocorrência ou não de um ou mais acontecimentos futuros incertos, que não estão totalmente sob controlo da Entidade ou a uma obrigação presente que decorre de acontecimentos passados para a qual não é provável que seja exigido uma saída de recursos ou se a quantia da obrigação não pode ser mensurada com suficiente fiabilidade.

Os passivos contingentes são divulgados no Anexo, não sendo apresentados no Balanço da Entidade pois não cumprem os critérios de registo de Provisões.

Os ativos contingentes surgem geralmente de acontecimentos não planeados ou inesperados que não estão totalmente sob o controlo da entidade e dão origem à possibilidade de um influxo de benefícios económicos ou potencial de serviço para a entidade. Os ativos contingentes não são reconhecidos nas demonstrações financeiras porque isso poderia resultar no reconhecimento de rendimentos que poderão nunca ser realizados. Se se tornar provável um influxo de benefícios económicos ou potencial de serviço, a entidade deve divulgar um ativo contingente. Os ativos contingentes devem ser avaliados continuamente para assegurar que os desenvolvimentos são apropriadamente refletidos nas demonstrações financeiras. Se se tornar praticamente certo de que um influxo de benefícios económicos ou potencial de serviço ocorrerá e o valor do ativo possa ser mensurado com fiabilidade, o ativo e o rendimento relacionado devem ser reconhecidos nas demonstrações financeiras do período em que a alteração ocorre.



Especialização dos Exercícios

A Entidade regista os seus rendimentos e gastos de acordo com o princípio da especialização de exercícios, pelo qual os rendimentos e gastos são reconhecidos à medida que são gerados, independentemente do momento do respetivo recebimento ou pagamento. As diferenças entre os montantes recebidos e pagos e os correspondentes rendimentos e gastos gerados são registadas como ativos ou passivos.

Rendimentos de Transações com e sem contraprestação

As transações com contraprestação são transações pelas quais uma entidade recebe ativos ou serviços, ou extingue passivos, e dá diretamente em troca um valor aproximadamente igual (principalmente na forma de dinheiro, bens, serviços, ou uso de ativos) a uma outra entidade.

As transações sem contraprestação são transações que não sejam transações com contraprestação. Numa transação sem contraprestação, uma entidade ou recebe valor de uma outra entidade sem dar diretamente em troca valor aproximadamente igual, ou dá valor a uma outra entidade sem receber diretamente em troca valor aproximadamente igual.

O rédito é mensurado pelo justo valor da contraprestação recebida ou a receber. A quantia de rendimento proveniente de uma transação com contraprestação é geralmente determinada por acordo entre a entidade e o comprador ou utilizador do ativo ou serviço e é mensurada pelo justo valor da retribuição recebida ou a receber tendo em conta as quantias de quaisquer descontos comerciais e de quantidades concedidos.

Um influxo de recursos provenientes de uma transação sem contraprestação reconhecido como um ativo deve ser reconhecido como rendimento, exceto até ao ponto em que for também reconhecido um passivo relativo ao mesmo influxo.

2.3 JULGAMENTOS COM IMPACTO NAS QUANTIAS RECONHECIDAS

A preparação das demonstrações financeiras de acordo com princípios contabilísticos geralmente aceites requer que se realizem estimativas que afetam os montantes dos ativos e passivos registados, a apresentação de ativos e passivos contingentes no final de cada exercício e bem como os proveitos e custos reconhecidos no decurso de cada exercício.

Determinadas estimativas são consideradas críticas se:

- (i) a natureza das estimativas é considerada significativa devido aos níveis de subjetividade e julgamentos necessários para a contabilização de situações em que exista grande incerteza ou pela elevada suscetibilidade de variação dessas situações; e
- (ii) o impacto das estimativas na situação financeira ou na atuação operativa é significativa.

2.4 PRINCIPAIS PRESSUPOSTOS RELATIVOS AO FUTURO

As demonstrações financeiras anexas foram preparadas no pressuposto da continuidade das operações, a partir dos livros e registos contabilísticos da Entidade, mantidos de acordo com princípios contabilísticos geralmente aceites em Portugal.

Os eventos ocorridos após a data do balanço que afetem o valor dos ativos e passivos existentes à data do balanço são considerados na preparação das demonstrações financeiras do período. Esses eventos, se significativos, são divulgados no presente anexo às demonstrações financeiras.

2.5 APLICAÇÃO INICIAL DE UMA NCP

Explicitado na Nota 0. Adoção pela primeira vez do SNC-AP – divulgação transitória.

2.6 PRINCIPAIS FONTES DE INCERTEZA DAS ESTIMATIVAS

As estimativas de valores futuros que se justificaram e se reconheceram nas demonstrações financeiras refletem a evolução previsível da entidade no quadro do seu plano estratégico e as informações disponíveis face a acontecimentos passados e a situações equivalentes de outras entidades, não sendo previsível qualquer alteração significativa neste enquadramento a curto prazo que possa por em causa a validade dessas estimativas ou implicar um risco significativo de ajustamentos materialmente relevantes nas quantias escrituradas dos ativos e passivos no próximo exercício.

2.7 ALTERAÇÕES EM ESTIMATIVAS CONTABILÍSTICAS

Não ocorreram alterações significativas em estimativas contabilísticas.

2.8 ERROS MATERIAIS DE PERÍODOS ANTERIORES

Não ocorreram erros materiais de períodos anteriores.

3. ATIVOS INTANGÍVEIS

As quantias iniciais apresentadas correspondem aos valores em 01/01/2020 que refletem já as reclassificações decorrentes da transição para o SNC-AP conforme divulgado na nota 0. Adoção pela primeira vez do SNC-AP – divulgação transitória.

Variação das amortizações e perdas por imparidade

Durante os exercícios findos em 31 de dezembro de 2020 e de 2019, o movimento ocorrido na quantia escriturada dos ativos intangíveis, bem como nas respetivas amortizações acumuladas e perdas por imparidade acumuladas, foi o seguinte:



RUBRICAS	Início do período				Final do período			
	Quantia bruta	Amortizações Acumuladas	Perdas por imparidade	Quantia Escriturada	Quantia bruta	Amortizações Acumuladas	Perdas por imparidade	Quantia Escriturada
ATIVOS INTANGÍVEIS								
Programas de computador e sistemas de informação	94.441,40	0,00	0	94.441,40	94.441,40	33.500,00	0	60.941,40
Total	94.441,40	0,00	0	94.441,40	94.441,40	33.500,00	0	60.941,40

Quantia escriturada e variações do período:

Durante o exercício findo em 31 de dezembro de 2020, ocorreram as seguintes variações:

RUBRICAS	Quantia escriturada inicial	Variações		Quantia escriturada final
		Adições	Amortizações do período	
ATIVOS INTANGÍVEIS				
Programas de computador e sistemas de informação	94.441,40	0,00	33.500,00	60.941,40
Total	94.441,40	0,00	33.500,00	60.941,40

Adições:

Durante o exercício findo em 31 de dezembro de 2020, não ocorreram quaisquer adições:

RUBRICAS	Adições	
	Compra	Total
ATIVOS INTANGÍVEIS		
Programas de computador e sistemas de informação	0,00	0,00
Total	0,00	0,00

5. ATIVOS TANGÍVEIS

Variação das depreciações e perdas por imparidade acumuladas

O movimento ocorrido entre 01 de janeiro de 2020 e 31 de dezembro de 2020 na quantia escriturada dos ativos fixos tangíveis, bem como nas respetivas depreciações acumuladas e perdas por imparidade acumuladas, foi o seguinte:

RUBRICAS	Início do período				Final do período				
	Quantia bruta	Depreciações acumuladas	Perdas por imparidade acumuladas	Quantia escriturada	Quantia bruta	Depreciações acumuladas	Perdas por imparidade acumuladas	Regularizações	Quantia escriturada
Terrenos e recursos naturais	0,00	0,00	0	0,00	0,00	0,00	0,00	102.007,65	102.007,65
Edifícios e outras construções	0,00	0,00	0	0,00	0,00	0,00	0,00	0,00	0,00
Equipamento básico	196.422,88	65.686,78	0	130.736,10	208.199,99	100.833,97	0,00	0,00	107.366,02
Equipamento de transporte	475.504,58	116.869,08	0	358.635,50	499.266,46	176.307,31	0,00	0,00	322.959,15
Equipamento administrativo	202.489,43	61.177,13	0	141.312,30	214.672,59	103.235,93	0,00	0,00	111.436,66
Outros ativos fixos tangíveis	47.924,60	16.249,49	0	31.675,11	120.268,93	31.559,29	0,00	0,00	88.709,64
Total	922.341,49	259.982,48	0,00	662.359,01	1.042.407,97	411.936,50	0,00	102.007,65	732.479,12

Quantia escriturada e variações do período

Durante o exercício findo em 31 de dezembro de 2020, ocorreram as seguintes variações:

RUBRICAS	Quantia escriturada Inicial	Variações			Quantia escriturada Final
		Adições	Regularizações	Depreciações do período	
Terrenos e recursos naturais	0,00	0,00	102.007,65	0,00	102.007,65
Edifícios e outras construções	0,00	0,00	0,00	0,00	0,00
Equipamento básico	130.736,10	11.777,11	0,00	35.147,19	107.366,02
Equipamento de transporte	358.635,50	23.761,88	0,00	59.438,23	322.959,15
Equipamento administrativo	141.312,30	12.183,16	0,00	42.058,80	111.436,66
Outros ativos fixos tangíveis	31.675,11	72.344,33	0,00	15.309,80	88.709,64
Total	662.359,01	120.066,48	102.007,65	151.954,02	732.479,12

Adições

Durante o exercício findo em 31 de dezembro de 2020, ocorreram as seguintes adições:



RUBRICAS	Adições	
	Compra	Total
Equipamento básico	11.777,11	11.777,11
Equipamento de transporte	23.761,88	23.761,88
Equipamento administrativo	12.183,16	12.183,16
Outros ativos fixos tangíveis	72.344,33	72.344,33
Total	120.066,48	120.066,48

No presente exercício destacam-se as adições de “outros ativos fixos tangíveis” que corresponderam essencialmente à aquisição de um sanitário público para a Praça Paiva Couceiro, e à aquisição de aquecedores e aparelhos de Ar Condicionado para as instalações da Junta de Freguesia.

Depreciações dos ativos fixos tangíveis

RUBRICAS	Depreciações do Período	
	Reconhecidas nos resultados	Incluídas nos custos de outros bens
Edifícios e outras construções	0,00	0,00
Equipamento básico	35.147,19	0,00
Equipamento de transporte	59.438,23	0,00
Equipamento administrativo	42.058,80	0,00
Outros ativos fixos tangíveis	15.309,80	0,00
Total	151.954,02	0,00

No exercício de 2020 foi efetuado um levantamento ao inventário físico onde originou a reversão das depreciações acumuladas em 50% de alguns bens em atividade totalmente amortizados. O abate de bens obsoletos e a introdução de outros bens não inventariados em exercícios anteriores originou uma reversão às depreciações acumuladas. Esta reversão foi registada na rubrica de resultados transitados.

13. RENDIMENTOS DE TRANSAÇÕES COM CONTRAPRESTAÇÃO

Rendimento	31-12-2020	31-12-2019
Mercados e Feiras	30.496,05	76.215,71
Ocupação de Via Pública	45.080,61	42.032,11
Canídeos e gatídeos	0,00	74,80
Outras	54.746,41	60.510,48
Atividades tempos livre, jardins de infância e creches	1.682,00	39.753,80
Serviços sociais	4,25	1.071,10
Serviços Culturais	430,00	920,00
Serviços Desporto	9.711,00	36.978,25
Atividades de saúde	31.127,00	48.166,00
Rendimentos com contraprestação	173.277,32	305.722,25

A redução verificada prende-se com o facto de a partir do mês de Março de 2020 as atividades de prestações de serviço serem reduzidas como consequência do Covid-19.

Destaca-se a redução de rendimentos com os “Mercados e Feiras”, “Atividades de tempos livres”, “Serviços de desporto” e “Serviços de saúde”.

14. RENDIMENTOS DE TRANSAÇÕES SEM CONTRAPRESTAÇÃO

Rendimento	31-12-2020	31-12-2019
Impostos diretos (IMI)	55.483,38	27.194,24
Impostos indiretos	2.571,63	26.067,94
Transferências correntes obtidas	4.452.659,46	3.309.628,63
Rendimentos sem contraprestação	4.510.714,47	3.362.890,81

O aumento do rendimento com o IMI resulta do reconhecimento pela primeira vez do acréscimo de rendimentos relacionado com o mesmo (27.800€). Note-se que o IMI a receber em 2021 reporta-se ao exercício de 2020.

O incremento da rubrica de “transferências correntes obtidas” resulta essencialmente do reconhecimento de rendimentos com a execução das obras

relacionadas com o contrato de delegação de competências entre a Freguesia e a Câmara Municipal de Lisboa (CML) para desenvolver no triénio 2019-2021.

Conforme mencionado na nota 2.2 ao nível da conservação e manutenção de bens e espaços públicos que pertencem à Câmara Municipal de Lisboa, os dispêndios incorridos são registados como Gastos na Demonstração de Resultados (FSE) e não como Ativos Fixos Tangíveis, sendo os Rendimentos reconhecidos na medida da execução das respetivas intervenções. A sub-rúbrica de Serviços Diversos de Fornecimentos e Serviços Externos manifesta também um aumento face ao exercício anterior como era expectável.

17. ACONTECIMENTOS APÓS A DATA DE RELATO

Não existem acontecimentos após a data de relato que alterem significativamente a vida da freguesia ou exijam ajustamento ou divulgação nas presentes demonstrações financeiras.

18. INSTRUMENTOS FINANCEIROS

Em 31 de dezembro de 2020 e de 2019, as categorias de ativos e passivos financeiros estão detalhadas conforme segue:

	31-12-2020			31-12-2019		
	Quantia bruta	Imparidade acumulada	Quantia líquida	Quantia bruta	Imparidade acumulada	Quantia líquida
ATIVOS FINANCEIROS						
Ativos financeiros ao custo ou custo amortizado						
Ativos correntes						
Devedores por transferências e subsídio não reembolsáveis	1.497.450,60	0,00	1.497.450,60	0,00	0,00	0,00
Clientes, contribuintes e utentes	31.181,17	0,00	31.181,17	13.145,43	0,00	13.145,43
Outros devedores	0,00	0,00	0,00	0,00	0,00	0,00
Acionistas/sócios	0,00	0,00	0,00	0,00	0,00	0,00
Caixa	5.537,40	0,00	5.537,40	1.607,27	0,00	1.607,27
Depósitos bancários	847.511,32	0,00	847.511,32	1.535.375,62	0,00	1.535.375,62
PASSIVOS FINANCEIROS						
Passivos financeiros ao custo amortizado						
Passivos correntes						
Financiamentos bancários	0,00	0,00	0,00	0,00	0,00	0,00
Fornecedores	12.067,25	0,00	12.067,25	24.510,69	0,00	24.510,69
Estado e outros entes públicos	30.506,80	0,00	30.506,80	33.852,40	0,00	33.852,40
Acionistas/sócios	0,00	0,00	0,00	0,00	0,00	0,00
Fornecedores de investimentos	0,00	0,00	0,00	0,00	0,00	0,00

Conforme mencionado na nota 0, foi efetuado o reconhecimento em “devedores por transferências não reembolsáveis” do montante de 1.497.450,60€ que corresponde ao valor contrato delegação de competências entre a Freguesia e a Câmara Municipal de Lisboa (CML) para desenvolver no triénio 2019-2021, menos os valores transferidos pela CML em 31/12/2019.

No exercício de 2020 não houve qualquer transferência da Câmara Municipal de Lisboa relativamente a este contrato.

Os valores por receber materializaram-se no exercício de 2021.

Decomposição dos Clientes, contribuintes e utentes:

RUBRICAS	31-12-2020	31-12-2019
Clientes, contribuintes e utentes	31.181,17	13.145,43
Imparidade de dívidas a receber	0,00	0,00
Clientes, contribuintes e utentes	31.181,17	13.145,43

23. OUTRAS INFORMAÇÕES FINANCEIRAS RELEVANTES

23.1 DIFERIMENTOS

RUBRICAS	2020	2019
DIFERIMENTOS		
Ativos		
Gastos a reconhecer	32.199,40	19.455,62
Passivos		
Rendimentos a reconhecer	1.675.005,45	1.020.222,13

No presente exercício foram registados **Gastos a Reconhecer** no montante global de 32.199,40€ correspondentes a gastos do exercício de 2021 faturados antecipadamente no exercício de 2020 relativos a seguros (29.752,99€) e a serviços diversos (2.446,41€).

No presente exercício foram registados **Rendimentos a Reconhecer** no montante global de 1.675.005,45€ referentes às seguintes situações:

- 65.074,05€ no âmbito do protocolo celebrado entre a Freguesia da Penha de França e a Câmara Municipal de Lisboa (CML) relativo à Conservação do Baluarte de Santa Apolónia;
- 1.497.450,60€ no âmbito do reconhecimento em “devedores por transferências não reembolsáveis” do montante que corresponde ao valor do contrato de delegação de competências entre a Freguesia e a Câmara Municipal de Lisboa (CML) para desenvolver no triénio 2019-2021, menos os valores transferidos pela CML até 31/12/2020.
- 112.480,80€ no âmbito dos protocolos celebrados entre a Freguesia da Penha de França e a Câmara Municipal de Lisboa (CML) relativo ao FES – Fundo de Emergência Social (financiamento dos custos incorridos com apoio financeiro às famílias carenciadas) e FES COVID (incrementos protocolados no âmbito da pandemia Covid-19). No exercício de 2020 foram incorridos gastos globais inferiores aos valores transferidos pela CML, no montante referido, e consequentemente registados os respetivos rendimentos a reconhecer.

23.2 OUTRAS CONTAS A RECEBER

RUBRICAS	2020	2019
OUTRAS CONTAS A RECEBER		
Impostos e taxas imputadas ao período	27.800,00	0,00
Devedores por acréscimo de rendimentos	166.013,59	50.347,22
Total	193.813,59	50.347,22

A conta a receber “impostos e taxas imputadas ao período” diz respeito ao reconhecimento do acréscimo de rendimentos relacionado com o IMI (27.800€).

No presente exercício foram registados **devedores por acréscimo de rendimentos** no montante global de 166.013,59€ essencialmente referentes às seguintes situações:

- 134.000,03€ correspondem à diferença entre os gastos já incorridos durante os exercícios de 2019 e 2020 num valor total de 1.132.300,43€ e o valor transferido até 31 de dezembro de 2020 pela CML (998.300,40€), no âmbito do contrato delegação de competências entre a Freguesia e a Câmara Municipal de Lisboa (CML) para desenvolver no triénio 2019-2021;
- 5.792,29€ correspondem à diferença entre os gastos incorridos durante o exercício de 2020 e o valor transferido até 31 de dezembro 2020 pelo IEFP no âmbito do protocolo de delegação de competências da freguesia da penha de frança com o IEFP para o GIP (Gabinete de Inserção Profissional);
- 18.887,04€ correspondem à diferença entre os gastos incorridos durante o exercício de 2020 e o valor transferido até 31 de dezembro 2020 pela CML, no âmbito do protocolo celebrado na área da Educação referente às AEC's;
- 7.334,23€ correspondem à diferença entre os gastos incorridos durante o exercício de 2020 e o valor transferido até 31 de dezembro de 2020 pela CML, no âmbito do protocolo celebrado na área da Educação para pagamento às Assistentes Operacionais das Escolas, nomeadamente do mês de Dezembro de 2020.

Este montante será transferido pela CML no exercício de 2021.

23.3 OUTRAS CONTAS A PAGAR

RUBRICAS	2020	2019
OUTRAS CONTAS A PAGAR		
Remunerações a liquidar	0,00	0,00
Outros acréscimos de gastos	156.556,97	151.314,30
Outros credores	0,00	21.720,65
Total	156.556,97	173.034,95

No presente exercício foram registados Credores por acréscimo de gastos referentes às seguintes situações:

- 148.256,89€ correspondentes ao acréscimo para férias e subsídio de férias de 2020.
- 8.300,10€ correspondentes a gastos incorridos em 2020 com serviços diversos que apenas foram faturados pelos fornecedores em 2021.

23.4 FORNECIMENTOS E SERVIÇOS EXTERNOS

RUBRICAS	2020	2019
FORNECIMENTO E SERVIÇOS EXTERNOS		
Subcontratos e concessões de serviços	142,00	0,00
Serviços especializados	1.078.395,63	889.146,31
Materiais de consumo	154.054,78	71.391,17
Energia e fluidos	119.271,16	119.403,72
Deslocações, estadas e transportes	4.131,47	1.524,59
Serviços diversos	1.105.196,93	661.818,73
Total	2.461.191,97	1.743.284,52

A rubrica de “serviços especializados” não apresenta variação relevante face ao exercício anterior e corresponde essencialmente aos trabalhos especializados, nomeadamente a estudos, projectos de arquitectura e fiscalização de obras, honorários e serviços de conservação e reparação.

Quanto à rubrica “materiais de consumo” o aumento deveu-se à aquisição de Equipamentos de Proteção Individual assim como material de limpeza e higiene para o combate à pandemia Covid-19.

Relativamente à rubrica “serviços diversos” o aumento verificado deve-se sobretudo ao desenvolvimento dos projetos do contrato de delegação de competências na Freguesia pela Câmara Municipal de Lisboa (CML) para desenvolver no triénio 2019-2021

23.5 GASTOS COM PESSOAL



RUBRICAS	2020	2019
GASTOS COM PESSOAL		
Remunerações dos órgãos sociais e de gestão	56.108,81	57.646,76
Remunerações do pessoal	941.274,55	1.041.475,31
Encargos sobre remunerações	247.697,79	249.189,17
Acidentes em serviço	37.039,92	36.464,25
Outros	59.392,25	80.688,07
Total	1.341.513,32	1.465.463,56

O decréscimo nos gastos com pessoal resulta essencialmente da redução de remunerações do pessoal e respetivos encargos, decorrentes da redução de pessoal em regime de mobilidade.

23.6 TRANSFERÊNCIAS E SUBSÍDIOS CONCEDIDOS

RUBRICAS	2020	2019
TRANSFERÊNCIAS E SUBSÍDIOS CONCEDIDOS		
Transferências correntes concedidas	-428.560,85	-202.267,67
Total	-428.560,85	-202.267,67

O aumento de gastos nas transferências e subsídios concedido deve-se a um aumento no apoio às associações e coletividades da freguesia, por forma a minimizar os danos financeiro provocado pela pandemia que o país e o mundo atravessam.

Este aumento verifica-se nomeadamente no apoio atribuído à Fundação Benfica que não havia sido atribuído no ano anterior, e sobretudo ao contrato celebrado com o Lisboa Ginásio Clube e a Junta de Freguesia da Penha de França relativo à CAF/AAAF e às AEC's. Anteriormente era a Junta que prestava este serviço, sendo neste momento o mesmo a cargo do Lisboa Ginásio Clube, sendo que a Junta transfere o valor que recebe da CML para a referida Entidade.



Quanto ao apoio às famílias, atribuído pelo Programa do Fundo de Emergência Social, o mesmo também aumentou devido à pandemia, uma vez que muitas famílias viram os seus rendimentos do agregado familiar diminuir.

23.7 OUTROS GASTOS E PERDAS

RUBRICAS	2020	2019
OUTROS GASTOS E PERDAS		
Outros	-6.842,43	-5.595,92
Total	-6.842,43	-5.595,92

No exercício em análise foram registados Outros gastos e perdas no montante global de 6.842,43€ referentes, essencialmente, às seguintes situações:

- 3.347,01 dizem respeito a indemnizações por danos causados a terceiros;
- 3.338,13 referente às devoluções referente a actividades não realizadas;

23.8 PATRIMÓNIO LÍQUIDO

O resultado líquido do exercício de 2019 no montante de 138.388,10€ foi aplicado em resultados transitados (138.388,10€).

O património líquido em 31/12/2020 ascende a 1.493.073,38€.

A rubrica de resultado transitados regista o valor de 311.550,77€, relativo à reversão das depreciações acumuladas conforme nota 5 do anexo.

24. COVID 19

No início do exercício de 2020 a sociedade em geral foi confrontada com um problema de saúde pública mundial, denominado Covid-19.

A Freguesia estabeleceu medidas preventivas, através de um plano interno de contingência, para fazer face ao surto no sentido de acautelar a saúde dos

seus trabalhadores e prevenir fontes de contágio, protegendo também os seus fregueses. Assim, adaptaram-se os serviços no sentido de minimizar o contacto social, salvaguardando, contudo, os serviços essenciais.

De acordo com a informação de gestão da freguesia, os gastos incorridos motivados pela pandemia Covid-19 ascenderam a cerca de 81.500 milhares de euros.

Ao nível dos gastos destacam-se os seguintes:

- Distribuição de boletins;
- Distribuição e transporte de Máscaras;
- Oferta de cabazes alimentares;
- Serviços de remoção de mesas e bancos dos jardins da freguesia

Ao nível das transferências concedidas destacam-se os apoios às famílias carenciadas no âmbito do FES – Fundo de Emergência Social de Lisboa - regime extraordinário de apoio no âmbito da pandemia COVID 19.

Os rendimentos da freguesia com contraprestação sofreram uma redução de cerca de 132 milhares de euros como consequência, essencialmente, do cancelamento das atividades.


Apesar de se manter a incerteza relativamente à evolução da pandemia, a prossecução das atividades da Freguesia e o cumprimento dos compromissos contratuais assumidos não estarão em causa.

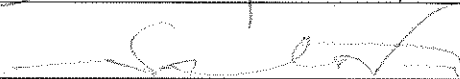


Este documento deverá ser lido em conjunto com os restantes documentos de prestação de contas.

Aprovado em Reunião de Executivo do dia ____/____/____







Maria capitalina Saraiva de
Almeida Marques
Margarita





7. DEMONSTRAÇÕES ORÇAMENTAIS

7.1 DEMONSTRAÇÕES ORÇAMENTAIS DE RELATO

7.2.1 DEMONSTRAÇÃO DO DESEMPENHO ORÇAMENTAL

FREGUESIA DA PENHA DE FRANÇA

Demonstração do Desempenho Orçamental

2020



RÚBRICA	RECEBIMENTOS					FONTES DE FINANCIAMENTO					n-1	
	RP	RG	UE	EMPR	FUNDOS ALHEIOS	TOTAL	RP	RG	UE	EMPR		FUNDOS ALHEIOS
Saldo de gerência anterior	1 497 808,42	0,00	0,00	0,00	39 174,47	1 536 982,89	0,00	0,00	0,00	0,00	0,00	0,00
Operações Orçamentais [1]	1 497 808,42	0,00	0,00	0,00	0,00	1 497 808,42	0,00	0,00	0,00	0,00	0,00	0,00
Devolução do saldo oper. orçamentais	0,00	0,00	0,00	0,00	0,00	0,00	0,00	0,00	0,00	0,00	0,00	0,00
Recebimento do saldo devolvido por entidades terceiras	0,00	0,00	0,00	0,00	0,00	0,00	0,00	0,00	0,00	0,00	0,00	0,00
Operações de tesouraria [A]	0,00	0,00	0,00	0,00	39 174,47	39 174,47	0,00	0,00	0,00	0,00	0,00	0,00
Receta corrente	3 684 801,32	528,59	0,00	0,00	3 685 029,91	3 685 029,91	0,00	0,00	0,00	0,00	0,00	0,00
Receta fiscal	42 411,68	0,00	0,00	0,00	42 411,68	42 411,68	0,00	0,00	0,00	0,00	0,00	0,00
Impostos diretos	27 676,91	0,00	0,00	0,00	27 676,91	27 676,91	0,00	0,00	0,00	0,00	0,00	0,00
Impostos indiretos	14 734,77	0,00	0,00	0,00	14 734,77	14 734,77	0,00	0,00	0,00	0,00	0,00	0,00
Contribuições para sistemas de proteção social e subsistemas de s	100 339,58	0,00	0,00	0,00	100 339,58	100 339,58	0,00	0,00	0,00	0,00	0,00	0,00
Taxas, multas e outras penalidades	0,00	0,00	0,00	0,00	0,00	0,00	0,00	0,00	0,00	0,00	0,00	0,00
Rendimentos de propriedade	3 494 126,69	0,00	0,00	0,00	3 494 126,69	3 494 126,69	0,00	0,00	0,00	0,00	0,00	0,00
R5 Transfêrencias e subsídios correntes	3 494 126,69	0,00	0,00	0,00	3 494 126,69	3 494 126,69	0,00	0,00	0,00	0,00	0,00	0,00
R5.1 Transfêrencias Correntes	3 494 126,69	0,00	0,00	0,00	3 494 126,69	3 494 126,69	0,00	0,00	0,00	0,00	0,00	0,00
R5.1.1 Administrações Públicas	3 494 126,69	0,00	0,00	0,00	3 494 126,69	3 494 126,69	0,00	0,00	0,00	0,00	0,00	0,00
R5.1.1.1 Administração Central - Estado Português	2 794 519,74	0,00	0,00	0,00	2 794 519,74	2 794 519,74	0,00	0,00	0,00	0,00	0,00	0,00
R5.1.1.2 Administração Central - Outras Entidades	0,00	0,00	0,00	0,00	0,00	0,00	0,00	0,00	0,00	0,00	0,00	0,00
R5.1.1.3 Segurança Social	0,00	0,00	0,00	0,00	0,00	0,00	0,00	0,00	0,00	0,00	0,00	0,00
R5.1.1.4 Administração Regional	0,00	0,00	0,00	0,00	0,00	0,00	0,00	0,00	0,00	0,00	0,00	0,00
R5.1.1.5 Administração Local	899 607,15	0,00	0,00	0,00	899 607,15	899 607,15	0,00	0,00	0,00	0,00	0,00	0,00
R5.1.2 Exterior - UE	0,00	0,00	0,00	0,00	0,00	0,00	0,00	0,00	0,00	0,00	0,00	0,00
R5.1.3 Outras	0,00	0,00	0,00	0,00	0,00	0,00	0,00	0,00	0,00	0,00	0,00	0,00
R5.2 Subsídios correntes	0,00	0,00	0,00	0,00	0,00	0,00	0,00	0,00	0,00	0,00	0,00	0,00
R6 Vendas de bens e serviços	42 854,26	0,00	0,00	0,00	42 854,26	42 854,26	0,00	0,00	0,00	0,00	0,00	0,00
R7 Outras receitas correntes	4 679,92	528,59	0,00	0,00	5 207,51	5 207,51	0,00	0,00	0,00	0,00	0,00	0,00
Receta de capital	0,00	0,00	0,00	0,00	0,00	0,00	0,00	0,00	0,00	0,00	0,00	0,00
R8 Venda de bens de investimento	0,00	0,00	0,00	0,00	0,00	0,00	0,00	0,00	0,00	0,00	0,00	0,00
R9 Transfêrencias e subsídios de capital	0,00	0,00	0,00	0,00	0,00	0,00	0,00	0,00	0,00	0,00	0,00	0,00
R9.1 Transfêrencias de Capital	0,00	0,00	0,00	0,00	0,00	0,00	0,00	0,00	0,00	0,00	0,00	0,00
R9.1.1 - Administrações Públicas	0,00	0,00	0,00	0,00	0,00	0,00	0,00	0,00	0,00	0,00	0,00	0,00
R9.1.1.1 Administração Central - Estado	0,00	0,00	0,00	0,00	0,00	0,00	0,00	0,00	0,00	0,00	0,00	0,00
R9.1.1.2 Administração Central - Outras entidades	0,00	0,00	0,00	0,00	0,00	0,00	0,00	0,00	0,00	0,00	0,00	0,00
R9.1.1.3 Segurança Social	0,00	0,00	0,00	0,00	0,00	0,00	0,00	0,00	0,00	0,00	0,00	0,00
R9.1.1.4 Administração Regional	0,00	0,00	0,00	0,00	0,00	0,00	0,00	0,00	0,00	0,00	0,00	0,00
R9.1.1.5 Administração Local	0,00	0,00	0,00	0,00	0,00	0,00	0,00	0,00	0,00	0,00	0,00	0,00
R9.1.2 Exterior - UE	0,00	0,00	0,00	0,00	0,00	0,00	0,00	0,00	0,00	0,00	0,00	0,00
R9.1.3 Outras	0,00	0,00	0,00	0,00	0,00	0,00	0,00	0,00	0,00	0,00	0,00	0,00
R9.2 Subsídios de capital	0,00	0,00	0,00	0,00	0,00	0,00	0,00	0,00	0,00	0,00	0,00	0,00
R10 Outras receitas de capital	0,00	0,00	0,00	0,00	0,00	0,00	0,00	0,00	0,00	0,00	0,00	0,00
R11 Repetição não abalizadas aos pagamentos	3 685,72	0,00	0,00	0,00	3 685,72	3 685,72	0,00	0,00	0,00	0,00	0,00	0,00
Receta efetiva [2]	3 688 107,04	528,59	0,00	0,00	3 688 635,63	3 688 635,63	0,00	0,00	0,00	0,00	0,00	0,00
Receta não efetiva [3]	0,00	0,00	0,00	0,00	0,00	0,00	0,00	0,00	0,00	0,00	0,00	0,00
R12 Receta com ativos financeiros	0,00	0,00	0,00	0,00	0,00	0,00	0,00	0,00	0,00	0,00	0,00	0,00
R13 Receta com passivos financeiros	0,00	0,00	0,00	0,00	0,00	0,00	0,00	0,00	0,00	0,00	0,00	0,00
Soma [4]=[1]+[2]+[3]	5 185 915,46	528,59	0,00	0,00	5 186 444,05	5 186 444,05	0,00	0,00	0,00	0,00	0,00	0,00
Operações de Tesouraria [E]	0,00	0,00	0,00	0,00	0,00	0,00	0,00	0,00	0,00	0,00	0,00	0,00
Despesa efetiva [5]	4 355 115,98	0,00	0,00	0,00	4 355 115,98	4 355 115,98	0,00	0,00	0,00	0,00	0,00	0,00
Despesa não efetiva [6]	0,00	0,00	0,00	0,00	0,00	0,00	0,00	0,00	0,00	0,00	0,00	0,00
Despesa com ativos financeiros	0,00	0,00	0,00	0,00	0,00	0,00	0,00	0,00	0,00	0,00	0,00	0,00
Despesa com passivos financeiros	0,00	0,00	0,00	0,00	0,00	0,00	0,00	0,00	0,00	0,00	0,00	0,00
Soma [7]=[5]+[6]	4 355 115,98	0,00	0,00	0,00	4 355 115,98	4 355 115,98	0,00	0,00	0,00	0,00	0,00	0,00
Operações de Tesouraria [C]	0,00	0,00	0,00	0,00	0,00	0,00	0,00	0,00	0,00	0,00	0,00	0,00
Saldo para a gerência seguinte:	830 799,48	528,59	0,00	0,00	831 328,07	831 328,07	0,00	0,00	0,00	0,00	0,00	0,00
Operações Orçamentais:	830 799,48	528,59	0,00	0,00	831 328,07	831 328,07	0,00	0,00	0,00	0,00	0,00	0,00
Operações de Tesouraria:	0,00	0,00	0,00	0,00	0,00	0,00	0,00	0,00	0,00	0,00	0,00	0,00
Saldo global [2]-[5]	4 67 008,84	528,59	0,00	0,00	4 67 537,43	4 67 537,43	0,00	0,00	0,00	0,00	0,00	0,00
Despesa primária	4 355 115,98	0,00	0,00	0,00	4 355 115,98	4 355 115,98	0,00	0,00	0,00	0,00	0,00	0,00
Saldo corrente	228 583,72	528,59	0,00	0,00	229 112,31	229 112,31	0,00	0,00	0,00	0,00	0,00	0,00
Saldo de capital	-899 198,38	0,00	0,00	0,00	-899 198,38	-899 198,38	0,00	0,00	0,00	0,00	0,00	0,00
Saldo primário	-667 008,94	528,59	0,00	0,00	-666 480,35	-666 480,35	0,00	0,00	0,00	0,00	0,00	0,00
Receta total [1]+[2]+[3]	5 185 915,46	528,59	0,00	0,00	5 186 444,05	5 186 444,05	0,00	0,00	0,00	0,00	0,00	0,00
Despesa total [5]+[6]	4 355 115,98	0,00	0,00	0,00	4 355 115,98	4 355 115,98	0,00	0,00	0,00	0,00	0,00	0,00

RP - Receitas próprias / RG - Receitas Gerais / UE - Financiamento da UE / EMPR - Contratação de empréstimos / Fundos Alheios - Correspondem a operações de tesouraria

7.2.2 DEMONSTRAÇÃO DE EXECUÇÃO ORÇAMENTAL DA RECEITA

FREGUESIA DA PENHA DE FRANÇA



Ano: 2020

Demonstração de Execução Orçamental da Receita - NCP26

Classificação Inicial: 0000000000 Final: 99999999999

Data inicial: 01/01/2020 Final: 31/12/2020

Rubrica	Descrição	Previsões Corrigidas	Recargas por cobrir de períodos anteriores	Recargas liquidadas	Liquidações anuladas	Recargas brutas cobradas	Reembolsos e Restituições		Recargas cobradas líquidas			Recargas por cobrar no final do período	Grau de Execução Orçamental		
							Emitidos	Pagos	Períodos anteriores	Período corrente	Total		Períodos Anteriores	Período Corrente	
Recarga Corrente															
R1	Recarga Fiscal	54.250,00	3.987,09	45.116,32	100,46	42.411,68	0,00	0,00	1.782,06	40.629,63	42.411,68	5.691,24	3,28	74,89	
R1.1	Impostos diretos	27.800,00	259,35	27.683,38	0,00	27.676,91	0,00	0,00	283,35	27.393,56	27.676,91	289,82	1,02	98,54	
R1.2	Impostos indiretos	26.450,00	2.803,74	17.432,94	100,46	14.734,77	0,00	0,00	1.498,70	13.236,07	14.734,77	5.401,42	5,67	50,04	
R2	Contribuições para sistemas de proteção social e subsistemas de saúde	0,00	0,00	0,00	0,00	0,00	0,00	0,00	0,00	0,00	0,00	0,00	0,00	0,00	
R3	Taxas, multas e outras penalidades	183.700,00	10.891,38	116.740,15	979,98	100.330,13	0,55	0,55	9.364,78	90.964,80	100.329,59	28.322,97	5,10	49,52	
R4	Rendimentos de propriedade	200,00	0,00	0,00	0,00	0,00	0,00	0,00	0,00	0,00	0,00	0,00	0,00	0,00	
R5	Transferências e subsídios correntes	3.525.848,40	0,00	3.484.126,89	0,00	3.484.126,89	0,00	0,00	0,00	3.484.126,89	3.484.126,89	0,00	0,00	99,11	
R5.1	Transferências Correntes	3.525.848,40	0,00	3.484.126,89	0,00	3.484.126,89	0,00	0,00	0,00	3.484.126,89	3.484.126,89	0,00	0,00	99,11	
R5.1.1	Administrações Públicas	3.525.448,40	0,00	3.484.126,89	0,00	3.484.126,89	0,00	0,00	0,00	3.484.126,89	3.484.126,89	0,00	0,00	99,11	
R5.1.1.1	Administração Central - Estado Português	2.839.506,40	0,00	2.794.519,74	0,00	2.794.519,74	0,00	0,00	0,00	2.794.519,74	2.794.519,74	0,00	0,00	98,66	
R5.1.1.2	Administração Central - Outras Entidades	0,00	0,00	0,00	0,00	0,00	0,00	0,00	0,00	0,00	0,00	0,00	0,00	0,00	
R5.1.1.3	Segurança Social	0,00	0,00	0,00	0,00	0,00	0,00	0,00	0,00	0,00	0,00	0,00	0,00	0,00	
R5.1.1.4	Administração Regional	0,00	0,00	0,00	0,00	0,00	0,00	0,00	0,00	0,00	0,00	0,00	0,00	0,00	
R5.1.1.5	Administração Local	892.843,00	0,00	689.607,15	0,00	689.607,15	0,00	0,00	0,00	689.607,15	689.607,15	0,00	0,00	100,89	
R5.1.2	Exterior - U E	0,00	0,00	0,00	0,00	0,00	0,00	0,00	0,00	0,00	0,00	0,00	0,00	0,00	
R5.1.3	Outras	200,00	0,00	0,00	0,00	0,00	0,00	0,00	0,00	0,00	0,00	0,00	0,00	0,00	
R5.2	Subsídios correntes	0,00	0,00	0,00	0,00	0,00	0,00	0,00	0,00	0,00	0,00	0,00	0,00	0,00	
R6	Venda de bens e serviços	137.200,00	0,00	42.954,25	0,00	42.954,25	0,00	0,00	0,00	42.954,25	42.954,25	0,00	0,00	31,31	
R7	Outras receitas correntes	13.900,00	0,00	5.207,51	0,00	5.207,51	0,00	0,00	0,00	5.207,51	5.207,51	0,00	0,00	40,06	
	Total Receita Corrente:	3.913.999,40	13.978,47	3.704.145,12	1.079,47	3.685.030,46	0,55	0,55	11.146,83	3.673.883,06	3.685.029,91	32.014,21	0,28	93,87	
Recarga de Capital															
R8	Venda de bens de investimento	0,00	0,00	0,00	0,00	0,00	0,00	0,00	0,00	0,00	0,00	0,00	0,00	0,00	
R9	Transferências e subsídios de capital	1.333.810,00	0,00	0,00	0,00	0,00	0,00	0,00	0,00	0,00	0,00	0,00	0,00	0,00	
R9.1	Transferências de Capital	1.333.810,00	0,00	0,00	0,00	0,00	0,00	0,00	0,00	0,00	0,00	0,00	0,00	0,00	
R9.1.1	Administrações Públicas	1.333.810,00	0,00	0,00	0,00	0,00	0,00	0,00	0,00	0,00	0,00	0,00	0,00	0,00	
R9.1.1.1	Administração Central - Estado Português	0,00	0,00	0,00	0,00	0,00	0,00	0,00	0,00	0,00	0,00	0,00	0,00	0,00	
R9.1.1.2	Administração Central - Outras Entidades	0,00	0,00	0,00	0,00	0,00	0,00	0,00	0,00	0,00	0,00	0,00	0,00	0,00	
R9.1.1.3	Segurança Social	0,00	0,00	0,00	0,00	0,00	0,00	0,00	0,00	0,00	0,00	0,00	0,00	0,00	
R9.1.1.4	Administração Regional	0,00	0,00	0,00	0,00	0,00	0,00	0,00	0,00	0,00	0,00	0,00	0,00	0,00	
R9.1.1.5	Administração Local	1.333.810,00	0,00	0,00	0,00	0,00	0,00	0,00	0,00	0,00	0,00	0,00	0,00	0,00	

FREGUESIA DA PENHA DE FRANÇA



Penha de França
Município

Demonstração de Execução Orçamental da Receita - NCP26

Ano: 2020

Classificação Inicial: 0000000000 Final: 9999999999

Data Inicial: 01/01/2020 Final: 31/12/2020

Rubrica	Descrição	Previsões Comprometidas	Receitas por cobrar de períodos anteriores	Receitas liquidadas	Liquidações anuladas	Receitas cobradas brutas	Reembolsos e Restituições		Receitas cobradas líquidas			Receitas por cobrar no final do período	Grau de Execução Orçamental		
							Emitidos	Pagos	Períodos anteriores	Período corrente	Total		Períodos Anteriores	Período Corrente	
R9.1.2	Exterior - U E	0,00	0,00	0,00	0,00	0,00	0,00	0,00	0,00	0,00	0,00	0,00	0,00	0,00	0,00
R9.1.3	Outras	0,00	0,00	0,00	0,00	0,00	0,00	0,00	0,00	0,00	0,00	0,00	0,00	0,00	0,00
R9.2	Subsídios de capital	0,00	0,00	0,00	0,00	0,00	0,00	0,00	0,00	0,00	0,00	0,00	0,00	0,00	0,00
R10	Outras receitas de capital	0,00	0,00	0,00	0,00	0,00	0,00	0,00	0,00	0,00	0,00	0,00	0,00	0,00	0,00
R12	Recicla com ativos financeiros	0,00	0,00	0,00	0,00	0,00	0,00	0,00	0,00	0,00	0,00	0,00	0,00	0,00	0,00
R13	Recicla com passivos financeiros	0,00	0,00	0,00	0,00	0,00	0,00	0,00	0,00	0,00	0,00	0,00	0,00	0,00	0,00
	Total Receita de Capital:	1 333 910,00	0,00	0,00	0,00	0,00	0,00	0,00	0,00	0,00	0,00	0,00	0,00	0,00	0,00
R11	Reposições não abatidas aos pagamentos	3 500,00	3 695,72	3 695,72	0,00	3 695,72	0,00	0,00	0,00	0,00	3 695,72	3 695,72	0,00	0,00	103,02
	Saldo da gestão anterior	1 497 808,42	1 497 808,42	1 497 808,42	0,00	1 497 808,42	0,00	0,00	0,00	0,00	1 497 808,42	1 497 808,42	0,00	0,00	103,02
	Total	6 749 917,82	13 978,47	5 205 559,26	1 073,47	5 188 444,80	0,55	0,55	11 746,83	\$ 175 297,22	5 188 444,95	32 914,21	0,17	0,17	76,88

FREGUESIA DA PENHA DE FRANÇA



Penha de França
freguesia

Demonstração de Execução Orçamental da Receita - NCP26


Ano: 2020

Classificação Inicial: 0000000000 Final: 999999999999

Data inicial: 01/01/2020 Final: 31/12/2020

Rubrica	Descrição	Previsões Corrigidas	Recostas por cobrar de períodos anteriores	Recostas liquidadas	Liquidações anuladas	Recostas cobradas brutas	Reembolsos e Restituições		Recostas cobradas líquidas			Recostas por cobrar no final do período	Grau de Execução Orçamental		
							Entidos	Pagos	Períodos anteriores	Período corrente	Total		Períodos Anteriores	Período Corrente	
R1	Receita Corrente														
R1.1	Recosta Fiscal	54 250,00	3 087,09	45 118,32	100,49	42 411,68	0,00	0,00	1 782,05	40 629,63	42 411,68	5 691,24	3,28	74,89	
	Impostos directos	27 800,00	283,35	27 683,38	0,00	27 676,91	0,00	0,00	283,35	27 393,55	27 676,91	2 693,82	1,02	88,54	
	0100000000	27 800,00	283,35	27 683,38	0,00	27 676,91	0,00	0,00	283,35	27 393,55	27 676,91	2 693,82	1,02	98,54	
	0102000000	27 800,00	283,35	27 683,38	0,00	27 676,91	0,00	0,00	283,35	27 393,55	27 676,91	2 693,82	1,02	98,54	
	0102020000	27 800,00	283,35	27 683,38	0,00	27 676,91	0,00	0,00	283,35	27 393,55	27 676,91	2 693,82	1,02	98,54	
R1.2	Impostos indirectos	26 450,00	2 803,74	17 432,94	100,49	14 734,77	0,00	0,00	1 498,70	13 236,07	14 734,77	5 401,42	5,67	50,04	
	Impostos indirectos	26 450,00	2 803,74	17 432,94	100,49	14 734,77	0,00	0,00	1 498,70	13 236,07	14 734,77	5 401,42	5,67	50,04	
	0202000000	26 450,00	2 803,74	17 432,94	100,49	14 734,77	0,00	0,00	1 498,70	13 236,07	14 734,77	5 401,42	5,67	50,04	
	0202020000	26 450,00	2 803,74	17 432,94	100,49	14 734,77	0,00	0,00	1 498,70	13 236,07	14 734,77	5 401,42	5,67	50,04	
	0202060000	26 450,00	2 803,74	17 432,94	100,49	14 734,77	0,00	0,00	1 498,70	13 236,07	14 734,77	5 401,42	5,67	50,04	
	0202060300	1 000,00	0,00	0,00	0,00	0,00	0,00	0,00	0,00	0,00	0,00	0,00	0,00	0,00	
	0202060500	24 500,00	2 803,74	17 432,94	100,49	14 734,77	0,00	0,00	1 498,70	13 236,07	14 734,77	5 401,42	6,91	53,95	
	0202069900	500,00	0,00	0,00	0,00	0,00	0,00	0,00	0,00	0,00	0,00	0,00	0,00	0,00	
	0202069999	500,00	0,00	0,00	0,00	0,00	0,00	0,00	0,00	0,00	0,00	0,00	0,00	0,00	
R2	Contribuições para sistemas de proteção social e subsistemas de saúde	0,00	0,00	0,00	0,00	0,00	0,00	0,00	0,00	0,00	0,00	0,00	0,00	0,00	
R3	Taxas, multas e outras penalidades	183 700,00	10 891,38	118 740,15	978,98	100 330,13	0,55	0,55	9 864,78	90 864,80	100 329,58	28 322,87	5,10	48,52	
	Taxas, multas e outras penalidades	183 700,00	10 891,38	118 740,15	978,98	100 330,13	0,55	0,55	9 864,78	90 864,80	100 329,58	28 322,87	5,10	48,52	
	0401000000	183 500,00	10 891,38	118 740,15	978,98	100 330,13	0,55	0,55	9 864,78	90 864,80	100 329,58	28 322,87	5,10	49,57	
	0401230000	183 500,00	10 891,38	118 740,15	978,98	100 330,13	0,55	0,55	9 864,78	90 864,80	100 329,58	28 322,87	5,10	49,57	
	0401230100	80 850,00	4 906,24	31 387,11	871,06	19 616,54	0,00	0,00	4 534,56	15 081,96	19 616,54	15 785,75	5,69	18,63	
	0401230300	42 500,00	3 314,10	13 731,35	19,92	12 428,98	0,55	0,55	2 251,16	10 137,15	12 428,31	4 587,22	5,39	23,85	
	0401230400	50,00	0,00	0,00	0,00	0,00	0,00	0,00	0,00	0,00	0,00	0,00	0,00	0,00	
	0401230500	60 000,00	2 671,04	71 641,69	88,00	68 294,73	0,00	0,00	2 539,04	65 745,69	68 284,73	5 940,00	4,23	108,58	
	0401239900	23 250,00	0,00	40 065,68	0,00	40 065,68	0,00	0,00	0,00	40 065,68	40 065,68	0,00	0,00	172,07	
	0401239903	100,00	0,00	0,00	0,00	0,00	0,00	0,00	0,00	0,00	0,00	0,00	0,00	0,00	
	0401239904	100,00	0,00	0,00	0,00	0,00	0,00	0,00	0,00	0,00	0,00	0,00	0,00	0,00	
	0401239905	100,00	0,00	0,00	0,00	0,00	0,00	0,00	0,00	0,00	0,00	0,00	0,00	0,00	
	0401239906	100,00	0,00	0,00	0,00	0,00	0,00	0,00	0,00	0,00	0,00	0,00	0,00	0,00	
	0401239907	100,00	0,00	0,00	0,00	0,00	0,00	0,00	0,00	0,00	0,00	0,00	0,00	0,00	
	0401239908	100,00	0,00	0,00	0,00	0,00	0,00	0,00	0,00	0,00	0,00	0,00	0,00	0,00	
	0401239909	100,00	0,00	0,00	0,00	0,00	0,00	0,00	0,00	0,00	0,00	0,00	0,00	0,00	

FREGUESIA DA PENHA DE FRANÇA



Penha de França
de.ada

Demonstração de Execução Orçamental da Receita - NCP26

Ano: 2020

Classificação Inicial: 0000000000 Final: 9999999999

Data inicial: 01/01/2020 Final: 31/12/2020

Rubrica	Descrição	Previsões Corrigidas	Receitas por cobrar de períodos anteriores	Receitas liquidadas	Liquidações anuladas	Receitas cobradas brutas	Reembolsos e Restituições		Receitas cobradas líquidas			Receitas por cobrar no final do período	Grau de Execução Orçamental	
							Emittidos	Pagos	Períodos anteriores	Período corrente	Total		Períodos Anteriores	Período Corrente
0401239510	Parque estacionamento	35 650,00	2 671,04	31 638,00	88,00	28 279,04	0,00	0,00	2 539,04	25 740,00	28 279,04	5 940,00	7,12	72,20
0401239599	Outra	500,00	0,00	0,00	0,00	0,00	0,00	0,00	0,00	0,00	0,00	0,00	0,00	0,00
0402000000	Multas e outras penalidades	200,00	0,00	0,00	0,00	0,00	0,00	0,00	0,00	0,00	0,00	0,00	0,00	0,00
0402040000	Coimas e penalidades por contra-ordenações	100,00	0,00	0,00	0,00	0,00	0,00	0,00	0,00	0,00	0,00	0,00	0,00	0,00
0402990000	Multas e penalidades diversas	100,00	0,00	0,00	0,00	0,00	0,00	0,00	0,00	0,00	0,00	0,00	0,00	0,00
R4	Rendimentos de propriedade	200,00	0,00	0,00	0,00	0,00	0,00	0,00	0,00	0,00	0,00	0,00	0,00	0,00
0500000000	Rendimentos da propriedade	200,00	0,00	0,00	0,00	0,00	0,00	0,00	0,00	0,00	0,00	0,00	0,00	0,00
0502000000	Juros - Sociedades financeiras	200,00	0,00	0,00	0,00	0,00	0,00	0,00	0,00	0,00	0,00	0,00	0,00	0,00
0602010000	Bancos e outras instituições financeiras	200,00	0,00	0,00	0,00	0,00	0,00	0,00	0,00	0,00	0,00	0,00	0,00	0,00
R5	Transferências e subsídios correntes	3 525 549,40	0,00	3 494 126,89	0,00	3 494 126,89	0,00	0,00	0,00	3 494 126,89	3 494 126,89	0,00	0,00	99,11
R5.1	Transferências Correntes	3 525 549,40	0,00	3 494 126,89	0,00	3 494 126,89	0,00	0,00	0,00	3 494 126,89	3 494 126,89	0,00	0,00	99,11
R5.1.1	Administrações Públicas	3 525 549,40	0,00	3 494 126,89	0,00	3 494 126,89	0,00	0,00	0,00	3 494 126,89	3 494 126,89	0,00	0,00	99,11
R5.1.1.1	Administração Central - Estado Português	2 832 506,40	0,00	2 794 519,74	0,00	2 794 519,74	0,00	0,00	0,00	2 794 519,74	2 794 519,74	0,00	0,00	98,66
0603010000	Estado	2 832 506,40	0,00	2 794 519,74	0,00	2 794 519,74	0,00	0,00	0,00	2 794 519,74	2 794 519,74	0,00	0,00	98,66
0603010400	Fundo de Financiamento das Freguesias	292 834,00	0,00	292 834,00	0,00	292 834,00	0,00	0,00	0,00	292 834,00	292 834,00	0,00	0,00	100,00
0603010500	Artigo 38º, nº 8 da Lei 73/2013	5 798,00	0,00	5 798,00	0,00	5 798,00	0,00	0,00	0,00	5 798,00	5 798,00	0,00	0,00	100,00
0603010600	Outras	22 275,00	0,00	2 495 887,74	0,00	2 495 887,74	0,00	0,00	0,00	2 495 887,74	2 495 887,74	0,00	0,00	98,50
0603010901	DGAL - Compensação p/ remunerações dos eleitos locais pelo Orçamento de Estado	66 900,00	0,00	21 886,23	0,00	21 886,23	0,00	0,00	0,00	21 886,23	21 886,23	0,00	0,00	98,25
0603010902	DGEMH - Programa AEC	14 548,40	0,00	39 211,36	0,00	39 211,36	0,00	0,00	0,00	39 211,36	39 211,36	0,00	0,00	56,61
0603010903	IEFP - Instituto de Emprego e Formação Profissional	2 430 051,00	0,00	4 739,15	0,00	4 739,15	0,00	0,00	0,00	4 739,15	4 739,15	0,00	0,00	32,58
0603010904	Lei nº 56/2012 de 8 de Novembro	100,00	0,00	2 430 051,00	0,00	2 430 051,00	0,00	0,00	0,00	2 430 051,00	2 430 051,00	0,00	0,00	100,00
0603010999	Outras transferências	0,00	0,00	0,00	0,00	0,00	0,00	0,00	0,00	0,00	0,00	0,00	0,00	0,00
R6.1.1.2	Administração Central - Outras Entidades	0,00	0,00	0,00	0,00	0,00	0,00	0,00	0,00	0,00	0,00	0,00	0,00	0,00
R6.1.1.3	Segurança Social	0,00	0,00	0,00	0,00	0,00	0,00	0,00	0,00	0,00	0,00	0,00	0,00	0,00
R5.1.1.4	Administração Regional	0,00	0,00	0,00	0,00	0,00	0,00	0,00	0,00	0,00	0,00	0,00	0,00	0,00
R5.1.1.5	Administração Local	692 543,00	0,00	699 607,15	0,00	699 607,15	0,00	0,00	0,00	699 607,15	699 607,15	0,00	0,00	100,00
0605000000	Administração local	692 543,00	0,00	699 607,15	0,00	699 607,15	0,00	0,00	0,00	699 607,15	699 607,15	0,00	0,00	100,00
0605010000	Continente	692 543,00	0,00	699 607,15	0,00	699 607,15	0,00	0,00	0,00	699 607,15	699 607,15	0,00	0,00	100,00
0605010100	Câmara Municipal de Lisboa	692 543,00	0,00	699 607,15	0,00	699 607,15	0,00	0,00	0,00	699 607,15	699 607,15	0,00	0,00	100,00
0605010101	Recenseamento eleitoral e eleições	6 300,00	0,00	6 212,40	0,00	6 212,40	0,00	0,00	0,00	6 212,40	6 212,40	0,00	0,00	98,61

FREGUESIA DA PENHA DE FRANÇA



Penha de França
Município

Demonstração de Execução Orçamental da Receita - NCP26

Ano: 2020

Classificação Inicial: 0000000000 Final: 9999999999

Data inicial: 01/01/2020 Final: 31/12/2020

Rubrica	Descrição	Previsões Corrigidas	Receitas por cobrar de períodos anteriores	Receitas liquidadas	Liquidações anuladas	Receitas cobradas brutas	Reembolsos e Restituições		Receitas cobradas líquidas			Grau de Execução Orçamental	
							Emitidos	Pagos	Períodos anteriores	Período corrente	Total	Períodos Anteriores	Período Corrente
0605010102	CAF/AAAF	101 857,00	0,00	131 113,02	0,00	131 113,02	0,00	0,00	131 113,02	0,00	128,72	0,00	128,72
0605010103	FES	25 000,00	0,00	195 000,00	0,00	195 000,00	0,00	0,00	195 000,00	0,00	780,00	0,00	780,00
0605010104	Educação	52 700,00	0,00	63 521,23	0,00	63 521,23	0,00	0,00	63 521,23	0,00	120,53	0,00	120,53
0605010105	Contrato Delegação de Competências - 2019/2021	224 640,60	0,00	0,00	0,00	0,00	0,00	0,00	0,00	0,00	0,00	0,00	0,00
0605010106	CDC - Espaços Verdes Municipais	41 945,40	0,00	41 945,40	0,00	41 945,40	0,00	0,00	41 945,40	0,00	100,00	0,00	100,00
0605010107	Contrato de Delegação de Competências - Escolas	100 000,00	0,00	100 000,00	0,00	100 000,00	0,00	0,00	100 000,00	0,00	100,00	0,00	100,00
0605010108	Contrato Interadministrativo de Cooperação - Higiene Urbana	140 000,00	0,00	140 000,00	0,00	140 000,00	0,00	0,00	140 000,00	0,00	100,00	0,00	100,00
0605010199	Outras transferências	500,00	0,00	21 815,10	0,00	21 815,10	0,00	0,00	21 815,10	0,00	4 363,02	0,00	4 363,02
RS.1.2	Exterior - U E	0,00	0,00	0,00	0,00	0,00	0,00	0,00	0,00	0,00	0,00	0,00	0,00
RS.1.3	Outras	200,00	0,00	0,00	0,00	0,00	0,00	0,00	0,00	0,00	0,00	0,00	0,00
0602000000	Sociedades financeiras	100,00	0,00	0,00	0,00	0,00	0,00	0,00	0,00	0,00	0,00	0,00	0,00
0602010000	Bancos e outras instituições financeiras	100,00	0,00	0,00	0,00	0,00	0,00	0,00	0,00	0,00	0,00	0,00	0,00
0607000000	Instituições sem fins lucrativos	100,00	0,00	0,00	0,00	0,00	0,00	0,00	0,00	0,00	0,00	0,00	0,00
0607010000	Instituições sem fins lucrativos	100,00	0,00	0,00	0,00	0,00	0,00	0,00	0,00	0,00	0,00	0,00	0,00
RS.2	Subsídios correntes	0,00	0,00	0,00	0,00	0,00	0,00	0,00	0,00	0,00	0,00	0,00	0,00
R6	Venda de bens e serviços	137 200,00	0,00	42 954,25	0,00	42 954,25	0,00	0,00	42 954,25	0,00	31,31	0,00	31,31
0700000000	Venda de bens e serviços correntes	137 200,00	0,00	42 954,25	0,00	42 954,25	0,00	0,00	42 954,25	0,00	31,31	0,00	31,31
0702000000	Serviços	137 200,00	0,00	42 954,25	0,00	42 954,25	0,00	0,00	42 954,25	0,00	31,31	0,00	31,31
0702000000	Serviços sociais, recreativos, culturais e de desporto	42 400,00	0,00	10 141,00	0,00	10 141,00	0,00	0,00	10 141,00	0,00	23,82	0,00	23,82
0702000100	Serviços sociais	1 000,00	0,00	0,00	0,00	0,00	0,00	0,00	0,00	0,00	0,00	0,00	0,00
0702000199	Serviços Sociais - Outros	1 000,00	0,00	0,00	0,00	0,00	0,00	0,00	0,00	0,00	0,00	0,00	0,00
0702000200	Serviços recreativos	200,00	0,00	0,00	0,00	0,00	0,00	0,00	0,00	0,00	0,00	0,00	0,00
0702000299	Outros	200,00	0,00	0,00	0,00	0,00	0,00	0,00	0,00	0,00	0,00	0,00	0,00
0702000300	Serviços culturais	1 000,00	0,00	430,00	0,00	430,00	0,00	0,00	430,00	0,00	43,00	0,00	43,00
0702000302	Atividades culturais	1 000,00	0,00	430,00	0,00	430,00	0,00	0,00	430,00	0,00	43,00	0,00	43,00
0702000400	Serviços desportivos	40 200,00	0,00	9 711,00	0,00	9 711,00	0,00	0,00	9 711,00	0,00	24,16	0,00	24,16
0702000401	Atividades desportivas	40 200,00	0,00	9 711,00	0,00	9 711,00	0,00	0,00	9 711,00	0,00	24,16	0,00	24,16
0702000000	Serviços específicos das autarquias	94 300,00	0,00	32 809,00	0,00	32 809,00	0,00	0,00	32 809,00	0,00	34,79	0,00	34,79
0702000900	Outros	94 300,00	0,00	32 809,00	0,00	32 809,00	0,00	0,00	32 809,00	0,00	34,79	0,00	34,79
0702009902	Posto Médico	80 000,00	0,00	31 127,00	0,00	31 127,00	0,00	0,00	31 127,00	0,00	38,91	0,00	38,91

FREGUESIA DA PENHA DE FRANÇA



Penha de França
de França

Demonstração de Execução Orçamental da Receita - NCP26

Ano: 2020

Classificação Inicial: 0000000000 Final: 9999999999

Data inicial: 01/01/2020 Final: 31/12/2020

Rubrica	Descrição	Previsões Corrigidas	Receitas por cobrar de períodos anteriores	Receitas liquidadas	Liquidações anuladas	Receitas cobradas brutas	Reembolsos e Restituições		Receitas cobradas líquidas			Receitas por cobrar no final do período	Grau de Execução Orçamental	
							Emiões	Pagos	Períodos anteriores	Período corrente	Total		Períodos Anteriores	Período Corrente
0702099903	Centro de Estudos	1 800,00	0,00	427,00	0,00	427,00	0,00	0,00	0,00	427,00	0,00	0,00	0,00	23,72
0702098904	Atividades formativas	7 000,00	0,00	1 255,00	0,00	1 255,00	0,00	0,00	0,00	1 255,00	0,00	0,00	0,00	17,93
0702099905	Verão Penha - Infância e Jovem	5 000,00	0,00	0,00	0,00	0,00	0,00	0,00	0,00	0,00	0,00	0,00	0,00	0,00
0702099999	Diversos	500,00	0,00	0,00	0,00	0,00	0,00	0,00	0,00	0,00	0,00	0,00	0,00	0,00
0702090000	Outros	500,00	0,00	4,25	0,00	4,25	0,00	0,00	0,00	4,25	0,00	0,00	0,00	0,85
R7	Outras receitas correntes	13 000,00	0,00	5 207,51	0,00	5 207,51	0,00	0,00	0,00	5 207,51	0,00	0,00	0,00	40,06
0801000000	Outras	13 000,00	0,00	5 207,51	0,00	5 207,51	0,00	0,00	0,00	5 207,51	0,00	0,00	0,00	40,06
0801980000	Outras	13 000,00	0,00	5 207,51	0,00	5 207,51	0,00	0,00	0,00	5 207,51	0,00	0,00	0,00	40,06
0801990100	Indemnizações por deterioração, roubo e extravio de bens patrimoniais	500,00	0,00	0,00	0,00	0,00	0,00	0,00	0,00	0,00	0,00	0,00	0,00	0,00
0801990200	Indemnizações de estragos provocados por outros em viaturas ou em quaisquer	500,00	0,00	0,00	0,00	0,00	0,00	0,00	0,00	0,00	0,00	0,00	0,00	0,00
0801999900	Diversas	12 000,00	0,00	5 207,51	0,00	5 207,51	0,00	0,00	0,00	5 207,51	0,00	0,00	0,00	43,40
	Total Receita Corrente:	3 913 989,40	13 978,47	3 704 145,12	1 079,47	3 685 030,46	0,55	11 146,83	3 673 883,06	3 685 029,91	32 014,21	0,28	93,87	
	Receita de Capital													
R8	Venda de bens de investimento	0,00	0,00	0,00	0,00	0,00	0,00	0,00	0,00	0,00	0,00	0,00	0,00	0,00
R9	Transferências e subídios de capital	1 333 810,00	0,00	0,00	0,00	0,00	0,00	0,00	0,00	0,00	0,00	0,00	0,00	0,00
RE.1	Transferências de Capital	1 333 810,00	0,00	0,00	0,00	0,00	0,00	0,00	0,00	0,00	0,00	0,00	0,00	0,00
RE.1.1	Administrações Públicas	1 333 810,00	0,00	0,00	0,00	0,00	0,00	0,00	0,00	0,00	0,00	0,00	0,00	0,00
RE.1.1.1	Administração Central - Estado Português	0,00	0,00	0,00	0,00	0,00	0,00	0,00	0,00	0,00	0,00	0,00	0,00	0,00
RE.1.1.2	Administração Central - Outras Entidades	0,00	0,00	0,00	0,00	0,00	0,00	0,00	0,00	0,00	0,00	0,00	0,00	0,00
RE.1.1.3	Segurança Social	0,00	0,00	0,00	0,00	0,00	0,00	0,00	0,00	0,00	0,00	0,00	0,00	0,00
RE.1.1.4	Administração Regional	0,00	0,00	0,00	0,00	0,00	0,00	0,00	0,00	0,00	0,00	0,00	0,00	0,00
RE.1.1.5	Administração Local	1 333 810,00	0,00	0,00	0,00	0,00	0,00	0,00	0,00	0,00	0,00	0,00	0,00	0,00
1005000000	Administração local	1 333 810,00	0,00	0,00	0,00	0,00	0,00	0,00	0,00	0,00	0,00	0,00	0,00	0,00
1005010000	Comitente	1 333 810,00	0,00	0,00	0,00	0,00	0,00	0,00	0,00	0,00	0,00	0,00	0,00	0,00
1005010100	Câmara Municipal de Lisboa	1 333 810,00	0,00	0,00	0,00	0,00	0,00	0,00	0,00	0,00	0,00	0,00	0,00	0,00
1005010101	Contrato Delegação de Competências - 2019/2021	1 272 610,00	0,00	0,00	0,00	0,00	0,00	0,00	0,00	0,00	0,00	0,00	0,00	0,00
1005010102	Conservação do Balcão de Santa Apolónia	60 000,00	0,00	0,00	0,00	0,00	0,00	0,00	0,00	0,00	0,00	0,00	0,00	0,00
1005010199	Outras transferências	1 000,00	0,00	0,00	0,00	0,00	0,00	0,00	0,00	0,00	0,00	0,00	0,00	0,00
RS.1.2	Exterior - U E	0,00	0,00	0,00	0,00	0,00	0,00	0,00	0,00	0,00	0,00	0,00	0,00	0,00
RS.1.3	Outras	0,00	0,00	0,00	0,00	0,00	0,00	0,00	0,00	0,00	0,00	0,00	0,00	0,00

FREGUESIA DA PENHA DE FRANÇA



Ano: 2020

Demonstração de Execução Orçamental da Receita - NCP26

Classificação Inicial: 0000000000 Final: 9999999999

Data inicial: 01/01/2020 Final: 31/12/2020

Rubrica	Descrição	Previsões Corrigidas	Receitas por cobrar de períodos anteriores	Receitas liquidadas	Liquidações anuladas	Receitas cobradas brutas	Reembolsos e Restituições		Receitas cobradas líquidas			Receitas por cobrar no final do período	Grau de Execução Orçamental		
							Emitidas	Pagos	Períodos anteriores	Período corrente	Total		Períodos Anteriores	Período Corrente	
R9.2	Subsídios de capital	0,00	0,00	0,00	0,00	0,00	0,00	0,00	0,00	0,00	0,00	0,00	0,00	0,00	0,00
R10	Outras receitas de capital	0,00	0,00	0,00	0,00	0,00	0,00	0,00	0,00	0,00	0,00	0,00	0,00	0,00	0,00
R12	Receita com ativos financeiros	0,00	0,00	0,00	0,00	0,00	0,00	0,00	0,00	0,00	0,00	0,00	0,00	0,00	0,00
R13	Receita com passivos financeiros	0,00	0,00	0,00	0,00	0,00	0,00	0,00	0,00	0,00	0,00	0,00	0,00	0,00	0,00
	Total Receita de Capital:	1 333 810,00	0,00	0,00	0,00	0,00	0,00	0,00	0,00	0,00	0,00	0,00	0,00	0,00	0,00
R11	Reposições não abatidas aos pagamentos	3 500,00	0,00	3 505,72	0,00	3 505,72	0,00	0,00	0,00	3 505,72	0,00	0,00	0,00	0,00	103,02
1500000000	Reposições não abatidas nos pagamentos	3 500,00	0,00	3 505,72	0,00	3 505,72	0,00	0,00	0,00	3 505,72	0,00	0,00	0,00	0,00	103,02
1601000000	Reposições não abatidas nos pagamentos	3 500,00	0,00	3 505,72	0,00	3 505,72	0,00	0,00	0,00	3 505,72	0,00	0,00	0,00	0,00	103,02
1501010000	Reposições não abatidas nos pagamentos	3 500,00	0,00	3 505,72	0,00	3 505,72	0,00	0,00	0,00	3 505,72	0,00	0,00	0,00	0,00	103,02
	Saldo da gerência anterior	1 497 808,42	0,00	1 497 808,42	0,00	1 497 808,42	0,00	0,00	0,00	1 497 808,42	0,00	0,00	0,00	0,00	100,00
1600000000	Saldo de gerência anterior	1 497 808,42	0,00	1 497 808,42	0,00	1 497 808,42	0,00	0,00	0,00	1 497 808,42	0,00	0,00	0,00	0,00	100,00
1601000000	Saldo orgamental	1 497 808,42	0,00	1 497 808,42	0,00	1 497 808,42	0,00	0,00	0,00	1 497 808,42	0,00	0,00	0,00	0,00	100,00
1601010000	Na posse do serviço	486 517,87	0,00	486 517,87	0,00	486 517,87	0,00	0,00	0,00	486 517,87	0,00	0,00	0,00	0,00	100,00
1601030000	Na posse do serviço - Consignado	1 011 290,55	0,00	1 011 290,55	0,00	1 011 290,55	0,00	0,00	0,00	1 011 290,55	0,00	0,00	0,00	0,00	100,00
	Total	6 749 117,82	13 978,47	5 205 559,26	1 079,47	5 185 444,69	0,55	0,55	11 146,83	5 175 297,22	32 814,21	0,17	0,17	76,69	

7.2.3 DEMONSTRAÇÃO DE EXECUÇÃO ORÇAMENTAL DA DESPESA

FREGUESIA DA PENHA DE FRANÇA



Ano: 2020

Demonstração de Execução Orçamental da Despesa - NCP26

Classificação Inicial: 0000000000 Final: 999999999999

Data Inicial: 01/01/2020 Final: 31/12/2020

Rubrica	Descrição	Despesas por pagar de períodos anteriores	Dotações consignadas	Cativos	Descontos	Compromissos	Obrigações	Despesas pagas líquidas		Compromissos a transferir	Obrigações por pagar	Grau de Execução Orçamental	
								Períodos anteriores	Período corrente			Total	Períodos anteriores
Despesa Corrente													
D1	Despesa com o pessoal	72 641,66	2 169 590,00	0,00	0,00	1 774 679,17	1 774 322,55	16 598,58	1 743 615,76	0,00	30 506,00	0,76	60,60
D1.1	Remunerações certas e permanentes	18 500,00	1 512 195,00	0,00	0,00	1 272 716,41	1 291 216,41	0,00	1 279 744,95	0,00	11 471,46	0,00	84,83
D1.2	Abonos Variáveis ou Eventuais	0,00	160 095,00	0,00	0,00	129 289,85	129 289,85	0,00	127 148,72	0,00	2 141,13	0,00	70,92
D1.3	Segurança social	53 641,66	471 340,00	0,00	0,00	316 672,91	353 618,29	18 398,58	336 822,08	0,00	18 894,21	3,48	71,46
D2	Aquisição de bens e serviços	101 471,16	1 865 445,39	0,00	0,00	1 283 820,17	1 244 160,52	17 693,67	1 239 867,93	98 333,40	12 031,39	0,84	99,42
D4	Transferências e subvídios correntes	0,00	472 800,00	0,00	0,00	428 590,85	428 590,85	0,00	428 590,85	0,00	0,00	0,00	90,94
DA.1	Transferências Comunitárias	0,00	472 800,00	0,00	0,00	428 590,85	428 590,85	0,00	428 590,85	0,00	0,00	0,00	90,94
DA.1.1	Administrações Públicas	0,00	18 950,00	0,00	0,00	18 077,06	18 077,06	0,00	18 077,06	0,00	0,00	0,00	99,82
DA.1.1.1	Administração Central - Estado Português	0,00	18 950,00	0,00	0,00	18 077,06	18 077,06	0,00	18 077,06	0,00	0,00	0,00	99,82
DA.1.1.5	Administração local	0,00	1 800,00	0,00	0,00	1 681,38	1 681,38	0,00	1 681,38	0,00	0,00	0,00	99,02
DA.1.2	Entidades do Setor Não Lucrativo	0,00	370 250,00	0,00	0,00	328 024,59	328 024,59	0,00	328 024,59	0,00	0,00	0,00	89,89
DA.1.3	Famílias	0,00	84 500,00	0,00	0,00	82 518,20	82 518,20	0,00	82 518,20	0,00	0,00	0,00	97,99
D5	Outras Despesas Correntes	13,26	12 840,00	0,00	0,00	10 667,46	10 538,46	13,26	10 602,60	26,00	35,66	0,10	81,80
	Total Despesas Correntes:	173 526,40	4 514 675,39	0,00	0,00	3 421 327,65	3 421 327,65	34 070,47	3 421 947,13	56 382,40	42 674,05	0,75	75,79
Despesa de Capital													
D8	Aquisição de bens de capital	81 405,28	2 234 442,43	0,00	0,00	1 277 590,32	811 391,91	0,00	869 198,38	447 604,78	12 183,43	0,00	40,24
	Total Despesa de Capital:	81 405,28	2 234 442,43	0,00	0,00	1 277 590,32	811 391,91	0,00	869 198,38	447 604,78	12 183,43	0,00	40,24
	Total:	254 931,68	6 749 117,82	0,00	0,00	4 698 917,97	4 269 954,19	34 070,47	4 321 045,51	543 987,18	54 857,48	0,80	84,02

FREGUESIA DA PENHA DE FRANÇA



Ano: 2020

Demonstração de Execução Orçamental da Despesa - NCP26

Classificação Inicial: 0000000000 Final: 999999999999

Data inicial: 01/01/2020 Final: 31/12/2020

Rubrica	Descrição	Despesas por pagar de períodos anteriores	Dotações consignadas	Cativos	Descontos	Compromissos	Obrigações	Despesas pagas líquidas		Compromissos a transferir	Obrigações por pagar	Grau de Execução Orçamental	
								Períodos anteriores	Período corrente			Períodos anteriores	Período corrente
010000 - Geral	Despesa Corrente												
D1	Despesas com o pessoal	42 600,72	714 026,00	0,00	0,00	523 366,65	560 530,29	5 467,34	550 765,26	0,00	3 775,00	0,76	77,13
D1.1	Remunerações certas e permanentes	0,00	448 600,00	0,00	0,00	373 450,67	373 450,67	0,00	368 883,18	0,00	4 557,68	0,00	62,20
D1.2	Abonos Variáveis ou Eventuais	0,00	29 700,00	0,00	0,00	13 636,79	19 939,79	0,00	13 355,62	0,00	460,97	0,00	44,97
D1.3	Segurança social	42 600,72	235 526,00	0,00	0,00	136 089,24	172 242,02	5 467,34	168 506,29	0,00	4 780,34	2,32	71,54
D2	Aquisição de bens e serviços	16 996,81	746 842,27	0,00	0,00	635 197,10	620 274,66	14 534,41	608 304,98	17 374,51	11 970,01	1,68	81,90
D4	Transferências e subvídios correntes	0,00	7 400,00	0,00	0,00	5 116,36	5 116,36	0,00	5 116,36	0,00	0,00	0,00	89,14
DA.1	Transferências Correntes	0,00	7 400,00	0,00	0,00	5 116,36	5 116,36	0,00	5 116,36	0,00	0,00	0,00	89,14
DA.1.1	Administrações Públicas	0,00	1 900,00	0,00	0,00	1 881,38	1 881,38	0,00	1 881,38	0,00	0,00	0,00	89,02
DA.1.1.5	Administração local	0,00	1 900,00	0,00	0,00	1 881,38	1 881,38	0,00	1 881,38	0,00	0,00	0,00	89,02
DA.1.2	Entidades do Setor Não Lucrativo	0,00	5 000,00	0,00	0,00	3 235,00	3 235,00	0,00	3 235,00	0,00	0,00	0,00	89,02
DA.1.3	Famílias	0,00	500,00	0,00	0,00	0,00	0,00	0,00	0,00	0,00	0,00	0,00	89,02
D5	Outras Despesas Correntes	13,28	11 640,00	0,00	0,00	10 967,46	10 538,46	13,28	10 520,60	26,00	35,66	0,11	90,23
	Total Despesa Corrente:	59 610,81	1 476 711,27	0,00	0,00	1 174 267,64	1 198 480,11	20 005,03	1 174 679,24	17 403,51	21 760,97	1,35	79,95
	Despesa de Capital												
D6	Aquisição de bens de capital	0,00	58 885,00	0,00	0,00	21 411,56	21 411,56	0,00	21 411,56	0,00	0,00	0,00	36,37
	Total Despesa de Capital:	0,00	58 885,00	0,00	0,00	21 411,56	21 411,56	0,00	21 411,56	0,00	0,00	0,00	36,37
	Total Geral:	59 610,81	1 535 576,27	0,00	0,00	1 195 683,40	1 217 871,67	20 005,03	1 196 090,80	17 403,51	21 760,97	1,35	77,89
020000 - Gestão Territorial	Despesa Corrente												
D1	Despesas com o pessoal	9 134,85	963 930,00	0,00	0,00	783 163,67	783 923,67	8 364,65	788 468,27	0,00	15 437,70	0,67	79,72
D1.1	Remunerações certas e permanentes	740,00	678 310,00	0,00	0,00	557 241,23	557 561,23	0,00	553 298,68	0,00	4 662,65	0,00	61,57
D1.2	Abonos Variáveis ou Eventuais	0,00	122 900,00	0,00	0,00	104 035,44	104 035,44	0,00	102 476,44	0,00	1 559,00	0,00	63,36
D1.3	Segurança social	8 394,85	162 720,00	0,00	0,00	121 897,30	121 897,30	8 364,65	112 711,19	0,00	9 165,15	5,16	66,27
D2	Aquisição de bens e serviços	63 810,15	625 423,12	0,00	0,00	347 656,04	353 794,21	2 460,00	360 633,01	88 376,18	0,00	0,39	57,66
	Total Despesa Corrente:	32 946,00	1 589 383,12	0,00	0,00	1 130 843,01	1 137 718,18	10 864,85	1 129 119,28	88 376,18	15 437,70	0,68	71,04
D6	Despesa de Capital	81 406,28	1 502 500,64	0,00	0,00	978 289,67	640 516,44	0,00	631 989,73	419 156,51	8 630,71	0,00	42,06
	Total Despesa de Capital:	81 406,28	1 502 500,64	0,00	0,00	978 289,67	640 516,44	0,00	631 989,73	419 156,51	8 630,71	0,00	42,06

FREGUESIA DA PENHA DE FRANÇA



Ano: 2020


Demonstração de Execução Orçamental da Despesa - NCP26

Classificação Inicial: 0000000000 Final: 999999999999

Data inicial: 01/01/2020 Final: 31/12/2020

Rubrica	Descrição	Despesas por pagar de períodos anteriores	Dotações consignadas	Cativos	Descativos	Compromissos	Obrigações	Despesas pagas líquidas		Compromissos a transferir	Obrigações por pagar	Grau de Execução Orçamental	
								Períodos anteriores	Período corrente			Total	Períodos anteriores
	Total Gestão Territorial:	174 351,26	3 091 853,76	0,00	0,00	2 109 112,06	1 779 237,02	10 864,86	1 761 081,01	487 632,86	23 965,41	0,36	56,96
	030000 - Desenvolvimento Social												
	Despesa Corrente												
D1	Despesa com o pessoal	0,00	153 871,00	0,00	0,00	142 081,53	142 081,53	0,00	141 407,99	0,00	873,54	0,00	91,84
D1.1	Remunerações certas e permanentes	0,00	135 400,00	0,00	0,00	128 750,82	128 750,82	0,00	128 450,47	0,00	280,35	0,00	94,87
D1.2	Abonos Variáveis ou Eventuais	0,00	3 550,00	0,00	0,00	1 605,84	1 605,84	0,00	1 589,24	0,00	17,60	0,00	44,74
D1.3	Segurança social	0,00	15 021,00	0,00	0,00	11 744,87	11 744,87	0,00	11 368,28	0,00	375,59	0,00	75,85
D2	Aquisição de bens e serviços	664,20	142 980,00	0,00	0,00	99 168,17	99 168,17	864,20	99 850,53	0,00	0,00	0,47	85,76
D4	Transferências e subsídios correntes	0,00	102 250,00	0,00	0,00	97 395,26	97 395,26	0,00	97 395,26	0,00	0,00	0,00	95,25
D4.1	Transferências Correntes	0,00	102 250,00	0,00	0,00	97 395,26	97 395,26	0,00	97 395,26	0,00	0,00	0,00	95,25
D4.1.2	Entidades do Setor Não Lucrativo	0,00	18 250,00	0,00	0,00	14 876,06	14 876,06	0,00	14 876,06	0,00	0,00	0,00	81,51
D4.1.3	Famílias	0,00	84 000,00	0,00	0,00	82 518,20	82 518,20	0,00	82 518,20	0,00	0,00	0,00	88,24
	Total Despesa Corrente:	664,20	398 901,00	0,00	0,00	335 644,96	333 327,32	664,20	332 653,75	2 317,64	673,54	0,17	83,99
	Despesa de Capital												
D8	Aquisição de bens de capital	0,00	291 095,88	0,00	0,00	163 173,08	163 173,08	0,00	163 173,08	0,00	0,00	0,00	58,05
	Total Despesa de Capital:	0,00	291 095,88	0,00	0,00	163 173,08	163 173,08	0,00	163 173,08	0,00	0,00	0,00	58,05
	Total Desenvolvimento Social:	664,20	689 996,88	0,00	0,00	498 818,04	496 500,40	664,20	495 826,83	2 317,64	673,54	0,10	71,95
	040000 - Desporto												
	Despesa Corrente												
D1	Despesa com o pessoal	0,00	17 820,00	0,00	0,00	17 849,82	17 849,82	0,00	17 849,82	0,00	0,00	0,00	99,81
D1.1	Remunerações certas e permanentes	0,00	15 300,00	0,00	0,00	16 236,00	16 236,00	0,00	16 236,00	0,00	0,00	0,00	99,61
D1.3	Segurança social	0,00	1 620,00	0,00	0,00	1 613,82	1 613,82	0,00	1 613,82	0,00	0,00	0,00	99,82
D2	Aquisição de bens e serviços	0,00	50 590,00	0,00	0,00	9 099,59	9 099,59	0,00	9 099,59	0,00	0,00	0,00	18,00
D4	Transferências e subsídios correntes	0,00	70 000,00	0,00	0,00	38 377,00	38 377,00	0,00	38 377,00	0,00	0,00	0,00	54,82
D4.1	Transferências Correntes	0,00	70 000,00	0,00	0,00	38 377,00	38 377,00	0,00	38 377,00	0,00	0,00	0,00	54,82
D4.1.2	Entidades do Setor Não Lucrativo	0,00	70 000,00	0,00	0,00	38 377,00	38 377,00	0,00	38 377,00	0,00	0,00	0,00	54,82
	Total Despesa Corrente:	0,00	138 480,00	0,00	0,00	65 326,41	65 326,41	0,00	65 326,41	0,00	0,00	0,00	47,17
	Despesa de Capital												
D8	Aquisição de bens de capital	0,00	102 295,00	0,00	0,00	0,00	0,00	0,00	0,00	0,00	0,00	0,00	0,00
	Total Despesa de Capital:	0,00	102 295,00	0,00	0,00	0,00	0,00	0,00	0,00	0,00	0,00	0,00	0,00

FREGUESIA DA PENHA DE FRANÇA



Ano: 2020

Demonstração de Execução Orçamental da Despesa - NCP26

Classificação Inicial: 0000000000 Final: 9999999999

Data inicial: 01/01/2020 Final: 31/12/2020

Rubrica	Descrição	Despesas por pagar de períodos anteriores	Dotações consignadas	Cativos	Desativos	Compromissos	Obrigações	Despesas pagas líquidas			Compromissos a transferir	Obrigações por pagar	Grau de Execução Orçamental	
								Períodos anteriores	Período corrente	Total			Períodos anteriores	Período corrente
	Total Despesas:	0,00	240 775,00	0,00	0,00	65 326,41	65 326,41	0,00	65 326,41	0,00	0,00	0,00	0,00	27,73
	050000 - Educação, Juventude e Cultura													
	Despesa Corrente													
D1	Despesas com o pessoal	19 864,36	251 190,00	0,00	0,00	189 725,06	217 485,06	1 804,36	214 045,48	0,00	0,00	3 439,60	0,79	85,21
D1.1	Remunerações certas e permanentes	17 760,00	181 285,00	0,00	0,00	166 509,35	176 089,35	0,00	174 683,79	0,00	0,00	1 385,62	0,00	81,32
D1.2	Abonos Variáveis ou Eventuais	0,00	13 605,00	0,00	0,00	4 801,00	4 801,00	0,00	4 538,57	0,00	0,00	62,43	0,00	33,36
D1.3	Segurança social	1 804,36	48 300,00	0,00	0,00	36 814,74	36 814,74	1 804,36	34 823,19	0,00	0,00	1 891,56	4,11	75,21
D2	Aquisição de bens e serviços	0,00	199 960,00	0,00	0,00	98 938,35	98 938,35	0,00	90 822,30	0,00	0,00	8 036,05	0,00	46,55
D4	Transferências e subvencões correntes	0,00	263 160,00	0,00	0,00	287 672,21	287 672,21	0,00	287 672,21	0,00	0,00	0,00	0,00	98,13
D4.1	Transferências Correntes	0,00	293 150,00	0,00	0,00	287 672,21	287 672,21	0,00	287 672,21	0,00	0,00	0,00	0,00	98,13
D4.1.1	Administrações Públicas	0,00	16 150,00	0,00	0,00	16 135,68	16 135,68	0,00	16 135,68	0,00	0,00	0,00	0,00	98,91
D4.1.1.1	Administração Central - Estado Português	0,00	16 150,00	0,00	0,00	16 135,68	16 135,68	0,00	16 135,68	0,00	0,00	0,00	0,00	98,91
D4.1.2	Entidades do Setor Não Lucrativo	0,00	277 000,00	0,00	0,00	271 536,53	271 536,53	0,00	271 536,53	0,00	0,00	0,00	0,00	98,03
D5	Outras Despesas Correntes	0,00	300,00	0,00	0,00	0,00	0,00	0,00	0,00	0,00	0,00	0,00	0,00	0,00
	Total Despesa Corrente:	19 864,36	744 000,00	0,00	0,00	584 235,65	595 969,60	1 804,36	582 520,00	0,00	0,00	6 036,05	0,25	79,54
	Despesa de Capital													
D6	Aquisição de bens de capital	0,00	285 385,91	0,00	0,00	105 885,91	77 437,05	0,00	73 784,91	0,00	0,00	3 652,72	0,00	27,86
	Total Despesa de Capital:	0,00	285 385,91	0,00	0,00	105 885,91	77 437,05	0,00	73 784,91	0,00	0,00	3 652,72	0,00	27,86
	Total Educação, Juventude e Cultura:	19 864,36	1 029 385,91	0,00	0,00	690 121,56	673 397,25	1 804,36	656 304,91	0,00	0,00	34 464,33	0,19	85,01
	060000 - Actividades Económicas													
	Despesa Corrente													
D1	Despesas com o pessoal	642,03	53 060,00	0,00	0,00	48 148,86	48 148,86	642,03	47 667,50	0,00	0,00	1 180,96	1,21	80,42
D1.1	Remunerações certas e permanentes	0,00	38 100,00	0,00	0,00	38 746,14	38 746,14	0,00	38 182,89	0,00	0,00	563,25	0,00	97,05
D1.2	Abonos Variáveis ou Eventuais	0,00	3 900,00	0,00	0,00	1 907,76	1 907,76	0,00	1 886,65	0,00	0,00	21,13	0,00	48,05
D1.3	Segurança social	642,03	10 160,00	0,00	0,00	8 492,94	8 492,94	642,03	7 689,36	0,00	0,00	584,58	8,33	77,82
D2	Aquisição de bens e serviços	0,00	52 880,00	0,00	0,00	43 847,40	41 827,48	0,00	41 785,11	0,00	0,00	61,38	0,00	79,28
D5	Outras Despesas Correntes	0,00	900,00	0,00	0,00	0,00	0,00	0,00	0,00	0,00	0,00	0,00	0,00	0,00
	Total Despesa Corrente:	642,03	106 040,00	0,00	0,00	92 786,26	90 976,28	642,03	89 724,01	0,00	0,00	1 819,91	0,50	84,15
	Despesa de Capital													
D6	Aquisição de bens de capital	0,00	12 900,00	0,00	0,00	8 440,10	8 440,10	0,00	8 440,10	0,00	0,00	0,00	0,00	85,94

FREGUESIA DA PENHA DE FRANÇA



Ano: 2020

Demonstração de Execução Orçamental da Despesa - NCP26

Classificação Inicial: 0000000000 Final: 9999999999

Data inicial: 01/01/2020 Final: 31/12/2020

Rubrica	Descrição	Despesas por pagar de períodos anteriores	Dotações consignadas	Cativos	Descontos	Compromissos	Obrigações	Despesas pagas líquidas		Compromissos a transferir	Obrigações por pagar	Grau de Execução Orçamental	
								Períodos anteriores	Período corrente			Total	Períodos anteriores
	Total Despesa de Capital:	0,00	12 800,00	0,00	0,00	8 440,10	8 440,10	0,00	8 440,10	0,00	0,00	0,00	85,94
	Total Actividades Económicas:	842,03	119 430,00	0,00	0,00	101 235,35	98 474,11	642,03	98 816,14	1 819,81	1 242,34	0,54	82,20
070000	Orçamento Participativo												
	Despesa Corrente												
D1	Despesas com o pessoal	0,00	3 000,00	0,00	0,00	0,00	0,00	0,00	0,00	0,00	0,00	0,00	0,00
D1.1	Remunerações certas e permanentes	0,00	3 000,00	0,00	0,00	0,00	0,00	0,00	0,00	0,00	0,00	0,00	0,00
D2	Aquisição de bens e serviços	0,00	48 100,00	0,00	0,00	34 253,80	34 253,80	0,00	34 253,80	0,00	0,00	0,00	74,30
	Total Despesa Corrente:	0,00	48 100,00	0,00	0,00	34 253,80	34 253,80	0,00	34 253,80	0,00	0,00	0,00	69,78
	Total Orçamento Participativo:	0,00	48 100,00	0,00	0,00	34 253,80	34 253,80	0,00	34 253,80	0,00	0,00	0,00	69,78
080000	Assembleia de Freguesia												
	Despesa Corrente												
D1	Despesas com o pessoal	0,00	8 500,00	0,00	0,00	3 303,00	3 303,00	0,00	3 303,00	0,00	0,00	0,00	50,82
D1.2	Abrigos Variáveis ou Eventuais	0,00	8 500,00	0,00	0,00	3 303,00	3 303,00	0,00	3 303,00	0,00	0,00	0,00	50,82
D2	Aquisição de bens e serviços	0,00	5 000,00	0,00	0,00	806,52	257,81	0,00	257,81	409,11	0,00	0,00	5,18
	Total Despesa Corrente:	0,00	11 500,00	0,00	0,00	3 960,52	3 960,81	0,00	3 960,81	409,11	0,00	0,00	30,98
	Despesa de Capital												
D5	Aquisição de bens de capital	0,00	1 500,00	0,00	0,00	400,00	400,00	0,00	400,00	0,00	0,00	0,00	26,87
	Total Despesa de Capital:	0,00	1 500,00	0,00	0,00	400,00	400,00	0,00	400,00	0,00	0,00	0,00	26,87
	Total Assembleia de Freguesia:	0,00	13 000,00	0,00	0,00	4 360,52	3 960,81	0,00	3 960,81	409,11	0,00	0,00	30,47
	Total	254 932,88	8 749 117,85	0,00	0,00	4 598 907,97	4 358 364,19	34 970,47	4 321 045,81	643 967,19	84 767,48	0,69	84,22

FREGUESIA DA PENHA DE FRANÇA



Ano: 2020

Demonstração de Execução Orçamental da Despesa - NCP26

Classificação Inicial: 0000000000 Final: 9999999999

Data inicial: 01/01/2020 Final: 31/12/2020

Rubrica	Descrição	Despesas por pagar de períodos anteriores	Dotações corrigidas	Cativos	Descativos	Compromissos	Obrigações	Despesas pagas líquidas		Compromissos a transferir	Obrigações por pagar	Grau de Execução Orçamental	
								Período anteriores	Período corrente			Período anteriores	Período corrente
010000 - Geral													
D1	Despesa Corrente												
D1.1	Despesa com o pessoal	42 600,72	714 029,00	0,00	0,00	520 386,90	560 530,26	5 467,34	550 755,26	0,00	9 775,00	0,76	77,13
	Remunerações certas e permanentes	0,00	448 800,00	0,00	0,00	373 450,87	373 450,87	0,00	368 893,18	0,00	4 557,69	0,00	82,20
	Remunerações certas e permanentes Titulares do quadro de sobrelotação e membros do quadro substituições	0,00	448 800,00	0,00	0,00	373 450,87	373 450,87	0,00	368 893,18	0,00	4 557,69	0,00	82,20
	Outros subsídios	0,00	42 600,00	0,00	0,00	41 444,32	41 444,32	0,00	40 892,06	0,00	851,48	0,00	95,91
	Pessoal dos quadros - Regime de contrato individual de trabalho	0,00	208 850,00	0,00	0,00	182 348,31	182 348,31	0,00	178 847,60	0,00	3 500,71	0,00	85,76
	Pessoal em funções	0,00	208 850,00	0,00	0,00	182 348,31	182 348,31	0,00	178 847,60	0,00	3 500,71	0,00	85,76
	Pessoal contratado a termo	0,00	100,00	0,00	0,00	0,00	0,00	0,00	0,00	0,00	0,00	0,00	0,00
	Pessoal em funções	0,00	100,00	0,00	0,00	0,00	0,00	0,00	0,00	0,00	0,00	0,00	0,00
	Pessoal em regime de trabalho ou evento	0,00	107 800,00	0,00	0,00	81 050,00	91 050,00	0,00	81 050,00	0,00	0,00	0,00	84,70
	Pessoal aguardando aposantação	0,00	2 000,00	0,00	0,00	0,00	0,00	0,00	0,00	0,00	0,00	0,00	0,00
	Pessoal em qualquer outra situação	0,00	5 100,00	0,00	0,00	2 800,00	2 800,00	0,00	2 800,00	0,00	0,00	0,00	54,90
	Representação	0,00	9 300,00	0,00	0,00	4 674,31	4 674,31	0,00	4 488,79	0,00	205,52	0,00	48,05
	Subsídio de refeição	0,00	22 800,00	0,00	0,00	16 289,55	16 289,55	0,00	16 289,55	0,00	0,00	0,00	72,08
	Subsídio de férias de Natal	0,00	91 150,00	0,00	0,00	34 844,38	34 844,38	0,00	34 844,38	0,00	0,00	0,00	88,12
D1.2	Abono Verificado ou Eventuais	0,00	28 700,00	0,00	0,00	13 836,79	13 836,79	0,00	13 836,79	0,00	460,87	0,00	44,87
	Abono variáveis ou eventuais	0,00	28 700,00	0,00	0,00	13 836,79	13 836,79	0,00	13 836,79	0,00	460,87	0,00	44,87
	Horas extraordinárias	0,00	7 800,00	0,00	0,00	6 161,26	5 151,26	0,00	4 723,87	0,00	427,39	0,00	80,96
	Abono para férias	0,00	10 850,00	0,00	0,00	7 633,78	7 633,78	0,00	7 270,20	0,00	53,58	0,00	66,38
	Formação	0,00	100,00	0,00	0,00	0,00	0,00	0,00	0,00	0,00	0,00	0,00	0,00
	Indemnizações por cessação de funções	0,00	500,00	0,00	0,00	0,00	0,00	0,00	0,00	0,00	0,00	0,00	0,00
	Outras suplementares e prólabas	0,00	10 350,00	0,00	0,00	1 381,75	1 381,75	0,00	1 381,75	0,00	0,00	0,00	13,16
	Outros	0,00	10 350,00	0,00	0,00	1 381,75	1 381,75	0,00	1 381,75	0,00	0,00	0,00	13,16
	Sonho de presença - Membros do Executivo	0,00	3 150,00	0,00	0,00	1 381,75	1 381,75	0,00	1 381,75	0,00	0,00	0,00	36,31
	Membros das mesas do voto	0,00	6 800,00	0,00	0,00	0,00	0,00	0,00	0,00	0,00	0,00	0,00	0,00
D1.3	Segurancas sociais	42 600,72	235 929,00	0,00	0,00	136 095,24	173 242,52	5 467,34	188 605,28	0,00	4 736,34	2,32	71,54
	Segurancas sociais	42 600,72	235 929,00	0,00	0,00	136 095,24	173 242,52	5 467,34	188 605,28	0,00	4 736,34	2,32	71,54
	Encargos com a saúde	0,00	26 000,00	0,00	0,00	20 548,67	20 548,67	0,00	20 548,67	0,00	0,00	0,00	73,36
	Outros encargos com a saúde	0,00	2 878,00	0,00	0,00	2 215,42	2 215,42	0,00	2 215,42	0,00	0,00	0,00	74,37
	Subsídio familiar a crianças e jovens	0,00	850,00	0,00	0,00	413,66	413,66	0,00	413,66	0,00	0,00	0,00	48,85
	Outros prestações familiares	0,00	1 100,00	0,00	0,00	567,08	567,08	0,00	567,08	0,00	0,00	0,00	51,55
	Contribuições para a segurancas social	5 467,34	143 100,00	0,00	0,00	97 133,95	97 133,95	5 467,34	92 397,52	0,00	4 736,34	3,81	64,57

FREGUESIA DA PENHA DE FRANÇA



Penha de França
freguesia

Demonstração de Execução Orçamental da Despesa - NCP26

Ano: 2020

Classificação Inicial: 0000000000 Final: 9999999999

Data inicial: 01/01/2020 Final: 31/12/2020

Rubrica	Descrição	Despesas por pagar de períodos anteriores	Dotações comprometidas	Cativos	Descontos	Compromissos	Obrigações	Despesas pagas líquidas		Compromissos a transferir	Obrigações por pagar	Grau de Execução Orçamental	
								Períodos anteriores	Período corrente			Períodos anteriores	Período corrente
0103050100	Assistência na doença dos funcionários públicos	0,00	82 000,00	0,00	0,00	40 117,10	40 117,10	40 117,10	40 117,10	0,00	0,00	0,00	77,75
0103050200	Segurança social dos funcionários públicos	5 457,34	91 100,00	0,00	0,00	57 019,76	52 290,42	5 457,34	57 737,76	0,00	4 736,34	5,69	57,39
0103050221	Caixa Geral de Aposentações	2 860,36	62 200,00	0,00	0,00	30 692,98	23 279,21	2 860,36	31 276,57	0,00	2 404,77	5,69	54,17
0103050222	Segurança Social - Regime Geral	2 600,98	39 000,00	0,00	0,00	26 333,78	24 002,21	2 600,98	26 959,19	0,00	2 311,57	6,44	61,70
0103060000	Acidentes em serviço e doenças profissionais	0,00	3 000,00	0,00	0,00	0,00	0,00	0,00	0,00	0,00	0,00	0,00	0,00
0103090000	Seguros	37 143,39	50 000,00	0,00	0,00	10 293,74	47 437,12	47 437,12	47 437,12	0,00	0,00	0,00	94,87
0103090100	Seguro de acidentes no trabalho e doenças profissionais	37 143,39	60 000,00	0,00	0,00	10 293,74	47 437,12	47 437,12	47 437,12	0,00	0,00	0,00	94,87
0103100000	Outras despesas de segurança social	0,00	6 000,00	0,00	0,00	4 926,00	4 926,00	4 926,00	4 926,00	0,00	0,00	0,00	75,78
0103100100	Eventualidade Maternidade, paternidade e adopção	0,00	1 500,00	0,00	0,00	0,00	0,00	0,00	0,00	0,00	0,00	0,00	0,00
0103100900	Outras despesas de segurança social	0,00	4 500,00	0,00	0,00	4 926,00	4 926,00	4 926,00	4 926,00	0,00	0,00	0,00	0,00
0200000000	Aquisição de bens e serviços	16 996,61	743 842,27	0,00	0,00	635 187,10	620 274,96	14 634,41	635 304,36	17 374,51	11 970,01	1,95	81,56
0201000000	Aquisição de bens	16 996,61	743 842,27	0,00	0,00	635 187,10	620 274,96	14 634,41	635 304,36	17 374,51	11 970,01	1,95	81,56
0201020000	Aquisição de bens e subfornecedores	2 852,07	79 072,27	0,00	0,00	59 894,54	2 852,07	2 852,07	60 017,50	705,12	2 718,71	3,79	75,18
0201020100	Combustíveis e lubrificantes	2 719,26	34 290,00	0,00	0,00	29 118,18	2 719,26	2 719,26	29 399,47	0,00	2 118,71	7,93	77,06
0201020100	Gasolina	421,61	7 930,00	0,00	0,00	6 007,41	421,61	421,61	5 600,52	0,00	448,79	5,53	72,86
0201020200	Gasóleo	2 296,64	26 360,00	0,00	0,00	23 079,09	2 296,64	2 296,64	20 807,16	0,00	2 271,92	8,72	79,02
0201020900	Outros	0,00	300,00	0,00	0,00	31,69	0,00	0,00	31,69	0,00	0,00	0,00	10,56
0201040000	Limpaza e higiene	0,00	1 000,00	0,00	0,00	290,86	0,00	0,00	290,86	0,00	0,00	0,00	29,08
0201050000	Alimentação - Refeições combinadas	0,00	7 900,00	0,00	0,00	5 179,67	0,00	0,00	5 179,67	0,00	0,00	0,00	89,09
0201060000	Material de escritório	0,00	6 000,00	0,00	0,00	5 987,43	0,00	0,00	4 989,77	97,66	0,00	0,00	82,93
0201120000	Material de transporte - Peças	0,00	6 000,00	0,00	0,00	0,00	0,00	0,00	0,00	0,00	0,00	0,00	0,00
0201130000	Material de consumo hotelinho	0,00	3 000,00	0,00	0,00	666,92	0,00	0,00	666,92	0,00	0,00	0,00	22,20
0201140000	Outro material - Peças	0,00	1 000,00	0,00	0,00	467,16	0,00	0,00	130,13	327,12	0,00	0,00	13,01
0201150000	Prêmios, condecorações e ofertas	0,00	6 000,00	0,00	0,00	6 786,26	0,00	0,00	5 786,26	0,00	0,00	0,00	89,00
0201170000	Ferramentas e utensílios	0,00	1 000,00	0,00	0,00	249,59	0,00	0,00	0,00	249,59	0,00	0,00	0,00
0201180000	Livros e documentação técnica	0,00	600,00	0,00	0,00	16,46	0,00	0,00	16,46	0,00	0,00	0,00	3,29
0201190000	Artigos honoríficos e de decoração	0,00	1 900,00	0,00	0,00	1 114,45	0,00	0,00	1 114,45	0,00	0,00	0,00	74,30
0201210000	Outros bens	133,32	13 312,27	0,00	0,00	12 654,40	133,32	133,32	12 756,47	30,79	0,00	1,01	94,93
0202000000	Aquisição de serviços	14 144,74	667 570,00	0,00	0,00	574 597,44	11 862,34	551 130,15	592 921,49	16 669,98	9 251,30	1,75	82,56
0202010000	Encargos das instalações	9 487,03	113 900,00	0,00	0,00	89 950,57	9 487,03	82 629,46	92 313,49	0,00	7 124,11	8,36	72,97
0202010100	Electricidade	7 163,07	60 000,00	0,00	0,00	48 678,78	7 163,07	44 741,74	51 904,81	0,00	3 937,04	11,94	74,57
0202010200	Água	2 320,96	46 000,00	0,00	0,00	38 871,27	2 320,96	33 684,26	36 008,16	0,00	3 187,07	5,16	74,95
0202010300	Gás	0,00	8 000,00	0,00	0,00	4 400,62	0,00	4 400,62	4 400,62	0,00	0,00	0,00	55,01
0202019900	Outros	0,00	500,00	0,00	0,00	0,00	0,00	0,00	0,00	0,00	0,00	0,00	0,00

FREGUESIA DA PENHA DE FRANÇA



Ano: 2020

Demonstração de Execução Orçamental da Despesa - NCP26

Classificação Inicial: 0000000000 Final: 9999999999

Data inicial: 01/01/2020 Final: 31/12/2020

Rubrica	Descrição	Despesas por pagar de períodos anteriores	Dotações corrigidas	Cativos	Descontos	Compromissos	Obrigações	Despesas pagas líquidas			Compromissos a transferir	Obrigações por pagar	Grau de Execução Orçamental	
								Períodos anteriores	Período corrente	Total			Períodos anteriores	Período corrente
020220000	Limpeza e higiene	0,00	15 000,00	0,00	0,00	9 276,19	8 070,85	0,00	9 070,85	1 195,25	0,00	0,00	0,00	53,06
020230000	Conservação de bens	0,00	9 500,00	0,00	0,00	3 093,31	3 093,31	0,00	3 093,31	0,00	0,00	0,00	0,00	32,56
020203900	Outras conservaçãos	0,00	9 500,00	0,00	0,00	3 093,31	3 093,31	0,00	3 093,31	0,00	0,00	0,00	0,00	32,56
020264000	Locação de edifícios	0,00	8 350,00	0,00	0,00	7 030,00	7 030,00	0,00	6 464,00	0,00	686,00	0,00	0,00	77,41
020268000	Locação de outros bens	180,71	39 200,00	0,00	0,00	9 088,20	9 088,20	180,71	9 088,20	0,00	0,00	0,00	0,48	23,18
020290000	Comunicações	34,95	28 500,00	0,00	0,00	24 712,07	24 712,07	34,95	24 687,25	0,00	48,82	0,00	0,12	89,54
020210000	Transportes	25,15	2 700,00	0,00	0,00	1 128,07	1 128,07	25,15	1 128,07	0,00	0,00	0,00	1,04	41,81
020219000	Representação dos serviços	0,00	800,00	0,00	0,00	241,25	241,25	0,00	241,25	0,00	0,00	0,00	0,00	30,16
020212000	Seguros	380,25	22 000,00	0,00	0,00	17 729,26	17 729,26	380,25	15 279,42	0,00	1 459,84	1,73	73,95	73,95
020213000	Demarcações e estações	0,00	500,00	0,00	0,00	170,00	170,00	0,00	170,00	0,00	0,00	0,00	0,00	34,00
020214000	Estudos, pareceres, projectos e consultadoria	0,00	500,00	0,00	0,00	18,42	18,42	0,00	18,42	0,00	0,00	0,00	0,00	3,66
020215000	Formação	0,00	2 500,00	0,00	0,00	2 484,50	2 207,00	0,00	2 207,00	277,50	0,00	0,00	0,00	89,28
020216000	Seminários, exposições e similares	0,00	500,00	0,00	0,00	73,80	73,80	0,00	73,80	0,00	0,00	0,00	0,00	14,75
020217000	Publicidade	424,00	84 700,00	0,00	0,00	83 989,22	83 989,22	424,00	83 989,22	0,00	0,00	0,00	0,50	89,16
020218000	Vigilância e segurança	841,05	15 000,00	0,00	0,00	13 089,74	13 089,74	841,05	13 089,74	0,00	0,00	0,00	5,43	84,45
020219000	Assistência técnica	295,40	72 000,00	0,00	0,00	65 168,84	61 595,95	295,40	61 595,95	3 569,78	0,00	0,42	85,35	85,35
020220000	Outros trabalhos especializados	2 312,40	158 250,00	0,00	0,00	153 220,17	144 696,41	0,00	144 696,41	10 846,16	0,00	0,00	0,00	92,59
020220020	Apoio Jurídico	0,00	14 800,00	0,00	0,00	14 780,00	14 780,00	0,00	14 780,00	0,00	0,00	0,00	0,00	99,73
020220030	Apoio contabilístico	0,00	20 700,00	0,00	0,00	20 654,00	20 654,00	0,00	20 654,00	0,00	0,00	0,00	0,00	89,83
020220060	Protecção Civil	0,00	500,00	0,00	0,00	0,00	0,00	0,00	0,00	0,00	0,00	0,00	0,00	0,00
020220090	Outros	2 312,40	120 250,00	0,00	0,00	117 736,17	109 252,41	0,00	109 252,41	18 846,16	0,00	0,00	0,00	90,89
020224000	Energias de cobrança de receitas	6,78	1 850,00	0,00	0,00	816,98	816,98	6,78	816,98	0,00	8,35	0,43	51,95	51,95
020235000	Outros serviços	150,00	94 000,00	0,00	0,00	83 295,13	82 690,43	0,00	82 690,43	755,70	0,00	0,00	0,00	98,55
020223900	Outros	160,00	94 000,00	0,00	0,00	83 295,13	82 690,43	0,00	82 690,43	755,70	0,00	0,00	0,00	98,55
D4	Transferências e subidas correntes	0,00	7 400,00	0,00	0,00	5 116,36	5 116,36	0,00	5 116,36	0,00	0,00	0,00	0,00	69,14
D4.1	Transferências Correntes	0,00	7 400,00	0,00	0,00	5 116,36	5 116,36	0,00	5 116,36	0,00	0,00	0,00	0,00	69,14
D4.1.1	Administrações Públicas	0,00	1 900,00	0,00	0,00	1 891,36	1 891,36	0,00	1 891,36	0,00	0,00	0,00	0,00	99,02
D4.1.1.5	Administração local	0,00	1 900,00	0,00	0,00	1 891,36	1 891,36	0,00	1 891,36	0,00	0,00	0,00	0,00	99,02
D4.1.1.5.1	Administração local	0,00	1 900,00	0,00	0,00	1 891,36	1 891,36	0,00	1 891,36	0,00	0,00	0,00	0,00	99,02
D4.1.1.5.1.1	Administração local	0,00	1 900,00	0,00	0,00	1 891,36	1 891,36	0,00	1 891,36	0,00	0,00	0,00	0,00	99,02
D4.1.1.5.1.1.1	Administração local	0,00	1 900,00	0,00	0,00	1 891,36	1 891,36	0,00	1 891,36	0,00	0,00	0,00	0,00	99,02
D4.1.1.5.1.1.1.1	Administração local	0,00	1 900,00	0,00	0,00	1 891,36	1 891,36	0,00	1 891,36	0,00	0,00	0,00	0,00	99,02
D4.1.1.5.1.1.1.1.1	Administração local	0,00	1 900,00	0,00	0,00	1 891,36	1 891,36	0,00	1 891,36	0,00	0,00	0,00	0,00	99,02
D4.1.1.5.1.1.1.1.1.1	Administração local	0,00	1 900,00	0,00	0,00	1 891,36	1 891,36	0,00	1 891,36	0,00	0,00	0,00	0,00	99,02
D4.1.1.5.1.1.1.1.1.1.1	Administração local	0,00	1 900,00	0,00	0,00	1 891,36	1 891,36	0,00	1 891,36	0,00	0,00	0,00	0,00	99,02
D4.1.1.5.1.1.1.1.1.1.1.1	Administração local	0,00	1 900,00	0,00	0,00	1 891,36	1 891,36	0,00	1 891,36	0,00	0,00	0,00	0,00	99,02
D4.1.1.5.1.1.1.1.1.1.1.1.1	Administração local	0,00	1 900,00	0,00	0,00	1 891,36	1 891,36	0,00	1 891,36	0,00	0,00	0,00	0,00	99,02
D4.1.1.5.1.1.1.1.1.1.1.1.1.1	Administração local	0,00	1 900,00	0,00	0,00	1 891,36	1 891,36	0,00	1 891,36	0,00	0,00	0,00	0,00	99,02
D4.1.1.5.1.1.1.1.1.1.1.1.1.1.1	Administração local	0,00	1 900,00	0,00	0,00	1 891,36	1 891,36	0,00	1 891,36	0,00	0,00	0,00	0,00	99,02
D4.1.1.5.1.1.1.1.1.1.1.1.1.1.1.1	Administração local	0,00	1 900,00	0,00	0,00	1 891,36	1 891,36	0,00	1 891,36	0,00	0,00	0,00	0,00	99,02
D4.1.1.5.1.1.1.1.1.1.1.1.1.1.1.1.1	Administração local	0,00	1 900,00	0,00	0,00	1 891,36	1 891,36	0,00	1 891,36	0,00	0,00	0,00	0,00	99,02
D4.1.1.5.1.1.1.1.1.1.1.1.1.1.1.1.1.1	Administração local	0,00	1 900,00	0,00	0,00	1 891,36	1 891,36	0,00	1 891,36	0,00	0,00	0,00	0,00	99,02
D4.1.1.5.1.1.1.1.1.1.1.1.1.1.1.1.1.1.1	Administração local	0,00	1 900,00	0,00	0,00	1 891,36	1 891,36	0,00	1 891,36	0,00	0,00	0,00	0,00	99,02
D4.1.1.5.1.1.1.1.1.1.1.1.1.1.1.1.1.1.1.1	Administração local	0,00	1 900,00	0,00	0,00	1 891,36	1 891,36	0,00	1 891,36	0,00	0,00	0,00	0,00	99,02
D4.1.1.5.1.1.1.1.1.1.1.1.1.1.1.1.1.1.1.1.1	Administração local	0,00	1 900,00	0,00	0,00	1 891,36	1 891,36	0,00	1 891,36	0,00	0,00	0,00	0,00	99,02
D4.1.1.5.1.1.1.1.1.1.1.1.1.1.1.1.1.1.1.1.1.1	Administração local	0,00	1 900,00	0,00	0,00	1 891,36	1 891,36	0,00	1 891,36	0,00	0,00	0,00	0,00	99,02
D4.1.1.5.1.1.1.1.1.1.1.1.1.1.1.1.1.1.1.1.1.1.1	Administração local	0,00	1 900,00	0,00	0,00	1 891,36	1 891,36	0,00	1 891,36	0,00	0,00	0,00	0,00	99,02
D4.1.1.5.1	Administração local	0,00	1 900,00	0,00	0,00	1 891,36	1 891,36	0,00	1 891,36	0,00	0,00	0,00	0,00	99,02
D4.1.1.5.1	Administração local	0,00	1 900,00	0,00	0,00	1 891,36	1 891,36	0,00	1 891,36	0,00	0,00	0,00	0,00	99,02
D4.1.1.5.1	Administração local	0,00	1 900,00	0,00	0,00	1 891,36	1 891,36	0,00	1 891,36	0,00	0,00	0,00	0,00	99,02
D4.1.1.5.1	Administração local	0,00	1 900,00	0,00	0,00	1 891,36	1 891,36	0,00	1 891,36	0,00	0,00	0,00	0,00	99,02
D4.1.1.5.1	Administração local	0,00	1 900,00	0,00	0,00	1 891,36	1 891,36	0,00	1 891,36	0,00	0,00	0,00	0,00	99,02
D4.1.1.5.1	Administração local	0,00	1 900,00	0,00	0,00	1 891,36	1 891,36	0,00	1 891,36	0,00	0,00	0,00	0,00	99,02
D4.1.1.5.1	Administração local	0,00	1 900,00	0,00	0,00	1 891,36	1 891,36	0,00	1 891,36	0,00	0,00	0,00	0,00	99,02
D4.1.1.5.1	Administração local	0,00	1 900,00	0,00	0,00	1 891,36	1 891,36	0,00	1 891,36	0,00	0,00	0,00	0,00	99,02
D4.1.1.5.1	Administração local	0,00	1 900,00	0,00	0,00	1 891,36	1 891,36	0,00	1 891,36	0,00	0,00	0,00	0,00	99,02
D4.1.1.5.1	Administração local	0,00	1 900,00	0,00	0,00	1 891,36	1 891,36	0,00	1 891,36	0,00	0,00	0,00	0,00	99,02
D4.1.1.5.1	Administração local	0,00	1 900,00	0,00	0,00	1 891,36	1 891,36	0,00	1 891,36	0,00	0,00	0,00	0,00	99,02
D4.1.1.5.1	Administração local	0,00	1 900,00	0,00	0,00	1 891,36	1 891,36	0,00	1 891,36	0,00	0,00	0,00	0,00	99,02
D4.1.1.5.1	Administração local	0,00	1 900,00	0,00	0,00	1 891,36	1 891,36	0,00	1 891,36	0,00	0,00	0,00	0,00	99,02
D														

FREGUESIA DA PENHA DE FRANÇA



Ano: 2020

Demonstração de Execução Orçamental da Despesa - NCP26

Classificação Inicial: 0000000000 Final: 999999999999

Data inicial: 01/01/2020 Final: 31/12/2020

Rubrica	Descrição	Despesas por pagar de períodos anteriores	Dotações corrigidas	Cativos	Descativos	Compromissos	Obrigações	Despesas pagas líquidas			Compromissos a transferir	Obrigações por pagar	Grau de Execução Orçamental	
								Períodos anteriores	Período corrente	Total			Períodos anteriores	Período corrente
D4.1.3	Instituições sem fins lucrativos	0,00	5 000,00	0,00	0,00	3 235,00	3 235,00	0,00	0,00	0,00	0,00	0,00	0,00	84,70
	Famílias	0,00	500,00	0,00	0,00	0,00	0,00	0,00	0,00	0,00	0,00	0,00	0,00	0,00
	0408000000	0,00	500,00	0,00	0,00	0,00	0,00	0,00	0,00	0,00	0,00	0,00	0,00	0,00
	Outras	0,00	500,00	0,00	0,00	0,00	0,00	0,00	0,00	0,00	0,00	0,00	0,00	0,00
D5	Outras Despesas Correntes	13,28	11 640,00	0,00	0,00	10 587,48	10 538,46	13,28	10 502,60	10 515,88	29,00	35,86	0,11	80,23
	0600000000	13,28	11 640,00	0,00	0,00	10 587,48	10 538,46	13,28	10 502,60	10 515,88	29,00	35,86	0,11	80,23
	0602000000	0,00	11 640,00	0,00	0,00	10 587,48	10 538,46	13,28	10 502,60	10 515,88	29,00	35,86	0,11	80,23
	0602010000	0,00	1 200,00	0,00	0,00	437,21	437,21	0,00	437,21	437,21	0,00	0,00	0,00	38,43
	0602020000	13,28	10 440,00	0,00	0,00	10 150,27	10 101,25	13,28	10 065,39	10 078,67	29,00	35,86	0,13	96,41
	0602030100	13,28	850,00	0,00	0,00	843,47	843,47	13,28	837,61	820,89	0,00	35,86	1,54	93,91
	0602030400	0,00	3 580,00	0,00	0,00	3 288,03	3 288,03	0,00	3 288,03	3 288,03	0,00	0,00	0,00	91,84
	0602030500	0,00	5 000,00	0,00	0,00	5 898,75	5 959,75	0,00	5 959,75	5 959,75	29,00	0,00	0,00	99,90
	Outras	59 810,91	1 476 711,27	0,00	0,00	1 174 257,84	1 156 480,11	20 055,05	1 174 873,24	1 154 684,27	17 403,51	21 780,87	1,38	79,95
	Total Despesa Corrente:													
D6	Despesa de Capital	0,00	58 885,00	0,00	0,00	21 411,56	21 411,56	0,00	21 411,56	21 411,56	0,00	0,00	0,00	36,37
	0700000000	0,00	58 885,00	0,00	0,00	21 411,56	21 411,56	0,00	21 411,56	21 411,56	0,00	0,00	0,00	36,37
	0701000000	0,00	58 885,00	0,00	0,00	21 411,56	21 411,56	0,00	21 411,56	21 411,56	0,00	0,00	0,00	36,37
	0701030000	0,00	12 955,00	0,00	0,00	3 635,80	3 635,80	0,00	3 635,80	3 635,80	0,00	0,00	0,00	29,40
	0701030200	0,00	12 955,00	0,00	0,00	3 635,80	3 635,80	0,00	3 635,80	3 635,80	0,00	0,00	0,00	29,40
	0701070000	0,00	22 500,00	0,00	0,00	7 247,52	7 247,52	0,00	7 247,52	7 247,52	0,00	0,00	0,00	32,21
	0701090000	0,00	8 000,00	0,00	0,00	3 438,88	3 438,88	0,00	3 438,88	3 438,88	0,00	0,00	0,00	43,00
	0701090100	0,00	8 000,00	0,00	0,00	4 177,72	4 177,72	0,00	4 177,72	4 177,72	0,00	0,00	0,00	52,22
	0701150000	0,00	8 000,00	0,00	0,00	2 910,64	2 910,64	0,00	2 910,64	2 910,64	0,00	0,00	0,00	36,38
	Outras Investimentos	0,00	58 885,00	0,00	0,00	21 411,56	21 411,56	0,00	21 411,56	21 411,56	0,00	0,00	0,00	36,37
	Total Despesa de Capital:													
	Total Geral:	59 810,91	1 535 576,27	0,00	0,00	1 195 669,36	1 217 871,67	20 055,05	1 195 669,36	1 215 095,83	17 403,51	21 780,87	1,39	77,88
D20000 - Gestão Territorial														
D1	Despesa Corrente													
D1.1	Despesas com o pessoal	9 134,85	563 930,00	0,00	0,00	783 163,97	783 923,97	8 394,85	789 466,27	776 861,12	0,00	15 437,70	0,87	79,72
	Remunerações certas e permanentes	740,00	879 310,00	0,00	0,00	557 241,23	557 981,23	0,00	553 296,68	553 296,68	0,00	4 682,55	0,00	81,57
	Remunerações certas e permanentes	740,00	879 310,00	0,00	0,00	557 241,23	557 981,23	0,00	553 296,68	553 296,68	0,00	4 682,55	0,00	81,57
	Pessoal das quadras - Regime de contrato individual de trabalho	0,00	351 530,00	0,00	0,00	308 395,86	308 385,86	0,00	303 721,04	303 721,04	0,00	4 664,82	0,00	76,81
	Pessoal em funções	0,00	351 530,00	0,00	0,00	308 395,86	308 385,86	0,00	303 721,04	303 721,04	0,00	4 664,82	0,00	76,81

FREGUESIA DA PENHA DE FRANÇA



Penha de França

Demonstração de Execução Orçamental da Despesa - NCP26

Ano: 2020

Classificação Inicial: 0000000000 Final: 9999999999

Data Inicial: 01/01/2020 Final: 31/12/2020

Rubrica	Descrição	Despesas por pagar de períodos anteriores	Dotações corrigidas	Cativos	Descativos	Compromissos	Obrigações	Despesas pagas líquidas			Compromissos a transferir	Obrigações por pagar	Grau de Execução Orçamental	
								Períodos anteriores	Período corrente	Total			Períodos anteriores	Período corrente
0101070000	Pessoal em regime de taxa ou avança	740,00	172.680,00	0,00	0,00	167.688,01	168.308,01	0,00	188.308,01	188.308,01	0,00	0,00	0,00	91,88
0101080000	Pessoal ajudante operacional	0,00	2.000,00	0,00	0,00	0,00	0,00	0,00	0,00	0,00	0,00	0,00	0,00	0,00
0101090000	Pessoal em qualquer outra situação	0,00	500,00	0,00	0,00	0,00	0,00	0,00	0,00	0,00	0,00	0,00	0,00	0,00
0101130000	Subsídio de refeição	0,00	54.500,00	0,00	0,00	40.325,68	40.325,68	-0,00	40.325,68	40.325,68	0,00	0,00	0,00	73,99
0101140000	Subsídio de férias e de Natal	0,00	67.100,00	0,00	0,00	50.961,78	50.961,78	0,00	50.961,78	50.961,78	0,00	0,00	0,00	76,22
D1.2	Abonos Variáveis ou Eventuais	0,00	122.800,00	0,00	0,00	104.035,44	104.035,44	0,00	102.476,44	102.476,44	0,00	0,00	0,00	83,38
0102000000	Abonos variáveis ou eventuais	0,00	122.800,00	0,00	0,00	104.035,44	104.035,44	0,00	102.476,44	102.476,44	0,00	0,00	0,00	83,38
0102200000	Abonos extraordinárias -	0,00	53.000,00	0,00	0,00	85.941,75	85.941,75	0,00	84.626,39	84.626,39	0,00	0,00	0,00	81,00
0102500000	Abono para faltas	0,00	1.000,00	0,00	0,00	388,32	388,32	0,00	388,32	388,32	0,00	0,00	0,00	35,30
0102100000	Subsídio de trabalho nocturno	0,00	1.000,00	0,00	0,00	0,00	0,00	0,00	0,00	0,00	0,00	0,00	0,00	0,00
0102110000	Subsídio de turno	0,00	2.700,00	0,00	0,00	1.829,88	1.829,88	0,00	1.797,11	1.797,11	0,00	0,00	0,00	66,56
0102120000	Indemnizações por cessação de funções	0,00	1.000,00	0,00	0,00	0,00	0,00	0,00	0,00	0,00	0,00	0,00	0,00	0,00
0102130000	Outras suplementos e prémios	0,00	24.100,00	0,00	0,00	15.875,48	15.875,48	0,00	15.864,62	15.864,62	0,00	0,00	0,00	65,00
0102130200	Outros	0,00	24.100,00	0,00	0,00	15.875,48	15.875,48	0,00	15.864,62	15.864,62	0,00	0,00	0,00	65,00
0102130239	Outros	0,00	162.720,00	0,00	0,00	121.907,30	121.907,30	0,00	112.711,15	121.108,00	0,00	0,00	0,00	69,27
D1.3	Segurança social	8.394,85	162.720,00	0,00	0,00	121.907,30	121.907,30	8.394,85	112.711,15	121.108,00	0,00	0,00	0,00	68,27
0103000000	Segurança social	8.394,85	162.720,00	0,00	0,00	121.907,30	121.907,30	8.394,85	112.711,15	121.108,00	0,00	0,00	0,00	68,27
0103200000	Outras encargos com o estado	0,00	4.800,00	0,00	0,00	3.851,40	3.851,40	0,00	3.851,40	3.851,40	0,00	0,00	0,00	81,14
0103300000	Subsídio familiar a criança e jovem	0,00	1.800,00	0,00	0,00	762,03	762,03	0,00	762,03	762,03	0,00	0,00	0,00	47,93
0103400000	Outras prestações familiares	0,00	1.800,00	0,00	0,00	762,03	762,03	0,00	762,03	762,03	0,00	0,00	0,00	47,93
0103500000	Contribuições para a segurança social	8.394,85	147.000,00	0,00	0,00	109.210,80	109.210,80	8.394,85	100.014,65	108.408,50	0,00	0,00	0,00	68,04
0103500200	Segurança social dos funcionários públicos	8.394,85	147.000,00	0,00	0,00	109.210,80	109.210,80	8.394,85	100.014,65	108.408,50	0,00	0,00	0,00	68,04
0103500291	Cotas Geral de Aposentações	4.860,40	62.800,00	0,00	0,00	67.220,19	67.220,19	4.860,40	63.045,74	57.706,14	0,00	0,00	0,00	64,97
0103500292	Segurança Social - Regime Geral	3.734,45	84.000,00	0,00	0,00	81.898,61	81.898,61	3.734,45	48.988,91	50.702,36	0,00	0,00	0,00	55,98
0103600000	Acidentes um serviço e doenças profissionais	0,00	600,00	0,00	0,00	0,00	0,00	0,00	0,00	0,00	0,00	0,00	0,00	0,00
0103100000	Outras despesas de segurança social	0,00	7.520,00	0,00	0,00	7.517,53	7.517,53	0,00	7.517,53	7.517,53	0,00	0,00	0,00	99,97
0103100000	Outras despesas de segurança social	0,00	7.520,00	0,00	0,00	7.517,53	7.517,53	0,00	7.517,53	7.517,53	0,00	0,00	0,00	99,97
D2	Aquisição de bens e serviços	83.810,15	525.823,12	0,00	0,00	347.658,04	352.794,21	2.460,00	380.633,01	383.093,01	68.376,18	0,00	0,00	57,06
0200000000	Aquisição de bens e serviços	83.810,15	525.823,12	0,00	0,00	347.658,04	352.794,21	2.460,00	380.633,01	383.093,01	68.376,18	0,00	0,00	57,06
0201000000	Aquisição de bens	0,00	67.940,00	0,00	0,00	50.823,10	48.154,75	0,00	49.154,75	48.154,75	1.388,38	0,00	0,00	73,33
0201040000	Limpeza e higiene	0,00	13.900,00	0,00	0,00	13.873,38	13.873,38	0,00	13.873,38	13.873,38	0,00	0,00	0,00	99,37
0201060000	Alimentação - Refeições confeccionadas	0,00	600,00	0,00	0,00	333,86	333,86	0,00	333,86	333,86	0,00	0,00	0,00	66,78
0201060000	Alimentação - Cárteres para confeccionar	0,00	200,00	0,00	0,00	0,00	0,00	0,00	0,00	0,00	0,00	0,00	0,00	0,00
0201070000	Veículo e artigos pessoais	0,00	13.700,00	0,00	0,00	7.965,36	7.965,36	0,00	7.965,36	7.965,36	0,00	0,00	0,00	51,46

FREGUESIA DA PENHA DE FRANÇA



Penha de França
freguesia

Demonstração de Execução Orçamental da Despesa - NCP26

Ano: 2020

Classificação Inicial: 0000000000 Final: 9999999999

Data inicial: 01/01/2020 Final: 31/12/2020

Rubrica	Descrição	Despesas por pagar de períodos anteriores	Dotações corrigidas	Cativos	Descontos	Compromissos	Obrigações	Despesas pagas líquidas		Compromissos a transferir	Obrigações por pagar	Grau de Execução Orçamental	
								Períodos anteriores	Período corrente			Períodos anteriores	Período corrente
0201080000	Material de escritório	0,00	500,00	0,00	0,00	176,57	176,57	0,00	176,57	0,00	0,00	0,00	35,31
0201120000	Material de transporte - Peças	0,00	6 000,00	0,00	0,00	5 646,54	5 646,54	0,00	5 646,54	0,00	0,00	0,00	94,11
0201140000	Outro material - Peças	0,00	7 200,00	0,00	0,00	7 200,31	7 200,31	0,00	7 200,31	0,00	0,00	0,00	97,20
0201170000	Ferramentas e utensílios	0,00	6 740,00	0,00	0,00	3 027,00	3 027,00	0,00	3 027,00	0,00	0,00	0,00	44,91
0201180000	Outros bens	0,00	18 000,00	0,00	0,00	13 322,00	11 953,65	0,00	11 953,65	1 368,35	0,00	0,00	66,41
0202000000	Aquisição de serviços	83 810,15	569 883,12	0,00	0,00	287 130,94	304 639,48	2 480,00	311 479,28	313 836,26	67 007,83	0,00	55,78
0202020000	Limpeza e higiene	12,56	4 000,00	0,00	0,00	726,00	737,56	0,00	737,56	0,00	0,00	0,00	18,44
0202030000	Conservação de bens	28 253,45	257 745,40	0,00	0,00	159 884,55	177 288,74	0,00	177 288,74	8 840,27	0,00	0,00	66,94
0202030000	Elevação pública	0,00	35 000,00	0,00	0,00	33 948,00	33 948,00	0,00	33 948,00	0,00	0,00	0,00	98,89
0202030000	Sinalização	0,00	5 000,00	0,00	0,00	3 185,61	2 432,93	0,00	2 432,93	703,58	0,00	0,00	48,86
0202030000	Parques infantis	0,00	33 200,00	0,00	0,00	0,00	0,00	0,00	0,00	0,00	0,00	0,00	0,00
0202030000	Espelhos verticais	26 253,45	167 845,40	0,00	0,00	189 884,32	128 434,89	0,00	128 434,89	7 502,88	0,00	0,00	78,47
0202030000	Chufas e fontanários	0,00	500,00	0,00	0,00	0,00	0,00	0,00	0,00	0,00	0,00	0,00	0,00
0202030000	Outras consorciações	0,00	15 500,00	0,00	0,00	12 515,72	12 472,92	0,00	12 472,92	442,80	0,00	0,00	80,47
0202050000	Locação de material de transporte	0,00	500,00	0,00	0,00	0,00	0,00	0,00	0,00	0,00	0,00	0,00	0,00
0202050000	Locação de outros bens	0,00	500,00	0,00	0,00	0,00	0,00	0,00	0,00	0,00	0,00	0,00	0,00
0202100000	Transportes	0,00	200,00	0,00	0,00	94,75	94,75	0,00	94,75	0,00	0,00	0,00	47,38
0202140000	Estudos, pareceres, projectos e consultoria	57 844,19	224 925,28	0,00	0,00	107 306,95	97 275,88	2 480,00	104 114,46	109 574,48	58 359,96	0,00	46,35
0202170000	Publicidade	0,00	500,00	0,00	0,00	184,50	184,50	0,00	184,50	0,00	0,00	0,00	36,80
0202180000	Assistência técnica	0,00	500,00	0,00	0,00	0,00	0,00	0,00	0,00	0,00	0,00	0,00	0,00
0202200000	Outros trabalhos especializados	0,00	42 500,00	0,00	0,00	9 689,88	9 689,88	0,00	9 689,88	0,00	0,00	0,00	22,75
0202201600	Sanitárias	0,00	1 000,00	0,00	0,00	0,00	0,00	0,00	0,00	0,00	0,00	0,00	0,00
0202201800	Higiene Urbana	0,00	1 000,00	0,00	0,00	0,00	0,00	0,00	0,00	0,00	0,00	0,00	0,00
0202201900	Espazo Público	0,00	9 000,00	0,00	0,00	9 689,88	9 689,88	0,00	9 689,88	0,00	0,00	0,00	0,00
0202201900	Outros	0,00	31 600,00	0,00	0,00	19 388,61	19 388,61	0,00	19 388,61	18 396,61	0,00	0,00	30,75
0202250000	Outros serviços	0,00	27 512,43	0,00	0,00	19 388,61	19 388,61	0,00	19 388,61	19 388,61	0,00	0,00	68,46
0202250000	Outros	0,00	27 512,43	0,00	0,00	19 388,61	19 388,61	0,00	19 388,61	19 388,61	0,00	0,00	69,48
	Total Despesa Corrente:	92 845,09	1 509 353,12	0,00	0,00	1 130 843,01	1 137 716,16	10 854,85	1 129 119,28	1 139 974,13	66 376,16	15 437,70	71,04
	Despesa de Capital												
D8	Aquisição de bens de capital	81 406,28	1 502 500,64	0,00	0,00	978 296,67	840 518,44	0,00	831 995,73	631 685,73	419 156,51	0,00	42,06
0705000000	Aquisição de bens de capital	81 406,28	1 502 500,64	0,00	0,00	978 296,67	840 518,44	0,00	831 995,73	631 685,73	419 156,51	0,00	42,06
0701000000	Investimentos	81 406,28	1 502 500,64	0,00	0,00	978 296,67	840 518,44	0,00	831 995,73	631 685,73	419 156,51	0,00	42,06
0701040000	Construções diversas	81 406,28	1 469 500,64	0,00	0,00	966 333,89	830 573,86	0,00	822 942,95	622 042,95	419 156,51	0,00	42,85
0701040100	Viaturas, arrendamentos e obras complementares	81 406,28	1 442 300,64	0,00	0,00	964 685,58	828 935,32	0,00	818 404,61	618 404,61	419 156,51	0,00	42,88

FREGUESIA DA PENHA DE FRANÇA



Penha de França
030124000

Demonstração de Execução Orçamental da Despesa - NCP26

Ano: 2020

Classificação Inicial: 0000000000 Final: 9999999999

Data Inicial: 01/01/2020 Final: 31/12/2020

Rubrica	Descrição	Despesas por pagar de períodos anteriores	Dotações corrigidas	Cativos	Descontos	Compromissos	Obrigações	Despesas pagas líquidas			Compromissos a transferir	Obrigações por pagar	Grau de Execução Orçamental	
								Períodos anteriores	Período corrente	Total			Períodos anteriores	Período corrente
070104050	Parques e jardins	0,00	16.200,00	0,00	0,00	3.538,34	3.538,34	0,00	3.538,34	0,00	0,00	0,00	0,00	22,46
070110000	Ferramentas e utensílios	0,00	27.000,00	0,00	0,00	9.946,78	9.946,78	0,00	9.946,78	0,00	0,00	0,00	0,00	36,84
070150000	Outros investimentos	0,00	17.000,00	0,00	0,00	0,00	0,00	0,00	0,00	0,00	0,00	0,00	0,00	0,00
	Total Despesa de Capital:	81.485,28	1.852.800,04	0,00	0,00	978.889,87	640.819,44	0,00	631.988,73	0,00	419.186,91	8.530,71	0,00	42,06
	Total Gestão Territorial:	174.351,28	3.081.853,75	0,00	0,00	2.109.112,68	1.778.237,62	10.854,88	1.761.108,01	1.771.862,85	487.632,69	23.888,41	0,36	56,86
030000 - Desenvolvimento Social														
Despesa Corrente														
D1	Despesa com o pessoal	0,00	153.971,00	0,00	0,00	142.081,53	142.081,53	0,00	141.407,09	141.407,09	0,00	873,54	0,00	91,84
D1.1	Remunerações certas e permanentes	0,00	135.400,00	0,00	0,00	128.730,82	128.730,82	0,00	128.450,47	128.450,47	0,00	280,35	0,00	94,87
010100000	Remunerações certas e permanentes -	0,00	135.400,00	0,00	0,00	128.730,82	128.730,82	0,00	128.450,47	128.450,47	0,00	280,35	0,00	94,87
010104000	Pessoal dos quadros - Regime de contrato individual de trabalho	0,00	20.100,00	0,00	0,00	17.820,48	17.820,48	0,00	17.540,13	17.540,13	0,00	280,35	0,00	87,26
010104010	Pessoal em funções	0,00	20.100,00	0,00	0,00	17.820,48	17.820,48	0,00	17.540,13	17.540,13	0,00	280,35	0,00	87,26
010107000	Pessoal em regime de férias ou avança	0,00	103.700,00	0,00	0,00	103.544,00	103.544,00	0,00	103.544,00	103.544,00	0,00	0,00	0,00	99,95
010109000	Pessoal em qualquer outra situação	0,00	2.400,00	0,00	0,00	1.143,12	1.143,12	0,00	1.143,12	1.143,12	0,00	0,00	0,00	47,63
010113000	Subsídio de refeição	0,00	5.800,00	0,00	0,00	3.253,14	3.253,14	0,00	3.253,14	3.253,14	0,00	0,00	0,00	59,15
010140000	Subsídio de férias e de Natal	0,00	3.700,00	0,00	0,00	2.970,08	2.970,08	0,00	2.970,08	2.970,08	0,00	0,00	0,00	80,27
D1.2	Abonos Variáveis ou Eventuais	0,00	3.550,00	0,00	0,00	1.605,84	1.605,84	0,00	1.588,24	1.588,24	0,00	17,60	0,00	44,74
010200000	Abonos variáveis ou eventuais	0,00	3.550,00	0,00	0,00	1.605,84	1.605,84	0,00	1.588,24	1.588,24	0,00	17,60	0,00	44,74
010202000	Horas extraordinárias	0,00	1.800,00	0,00	0,00	1.894,42	1.894,42	0,00	1.876,82	1.876,82	0,00	17,60	0,00	82,94
010206000	Abono para faltas	0,00	15.021,00	0,00	0,00	11.744,87	11.744,87	0,00	11.589,28	11.589,28	0,00	155,59	0,00	75,68
D1.3	Seguranças sociais	0,00	15.021,00	0,00	0,00	11.744,87	11.744,87	0,00	11.744,87	11.744,87	0,00	0,00	0,00	0,00
010300000	Segurança social	0,00	15.021,00	0,00	0,00	11.744,87	11.744,87	0,00	11.744,87	11.744,87	0,00	0,00	0,00	0,00
010302000	Cursos obrigatórios com a saúde	0,00	321,00	0,00	0,00	320,78	320,78	0,00	320,78	320,78	0,00	0,00	0,00	99,03
010305000	Contribuições para a segurança social	0,00	8.400,00	0,00	0,00	5.144,41	5.144,41	0,00	4.788,82	4.788,82	0,00	355,58	0,00	56,77
010305020	Segurança social dos funcionários públicos	0,00	8.400,00	0,00	0,00	5.144,41	5.144,41	0,00	4.788,82	4.788,82	0,00	355,58	0,00	56,77
010305022	Segurança Social - Regime Geral	0,00	8.400,00	0,00	0,00	5.144,41	5.144,41	0,00	4.788,82	4.788,82	0,00	355,58	0,00	56,77
010310000	Cursos despesas de segurança social	0,00	6.300,00	0,00	0,00	6.279,70	6.279,70	0,00	6.279,70	6.279,70	0,00	0,00	0,00	99,88
010310000	Cursos despesas de segurança social	0,00	6.300,00	0,00	0,00	6.279,70	6.279,70	0,00	6.279,70	6.279,70	0,00	0,00	0,00	99,88
010310000	Cursos despesas de segurança social	0,00	6.300,00	0,00	0,00	6.279,70	6.279,70	0,00	6.279,70	6.279,70	0,00	0,00	0,00	99,88
D2	Aquisição de bens e serviços	684,20	142.880,00	0,00	0,00	89.188,17	93.850,53	884,20	93.850,53	94.514,73	2.317,04	0,00	0,47	65,78
020000000	Aquisição de bens e serviços	684,20	142.880,00	0,00	0,00	89.188,17	93.850,53	884,20	93.850,53	94.514,73	2.317,04	0,00	0,47	65,78
020100000	Aquisição de bens	0,00	47.820,00	0,00	0,00	37.700,77	37.700,77	0,00	37.700,77	37.700,77	231,08	0,00	0,00	79,17
020104000	Limpeza e higiene	0,00	1.000,00	0,00	0,00	901,26	901,26	0,00	901,26	901,26	0,00	0,00	0,00	90,15

FREGUESIA DA PENHA DE FRANÇA



Ano: 2020

Demonstração de Execução Orçamental da Despesa - NCP26

Classificação Inicial: 0000000000 Final: 9999999999

Data inicial: 01/01/2020 Final: 31/12/2020

Rubrica	Descrição	Despesas por pagar de períodos anteriores	Dotações corrigidas	Cativos	Descativos	Compromissos	Obrigações	Despesas pagas líquidas			Compromissos a transferir	Obrigações por pagar	Grau de Execução Orçamental		
								Períodos anteriores	Período corrente	Total			Períodos anteriores	Período corrente	
0201050000	Alimentação - refeições consocecionadas	0,00	5 520,00	0,00	0,00	393,79	393,79	0,00	393,79	0,00	0,00	0,00	0,00	0,00	6,18
0201080000	Material de escritório	0,00	1 800,00	0,00	0,00	567,82	567,82	0,00	567,82	0,00	0,00	0,00	0,00	0,00	37,16
0201100000	Produtos vendidos nas farmácias	0,00	500,00	0,00	0,00	0,00	0,00	0,00	0,00	0,00	0,00	0,00	0,00	0,00	0,00
0201110000	Material de consumo clínico	0,00	5 000,00	0,00	0,00	4 024,73	3 913,95	0,00	3 913,95	0,00	110,78	0,00	0,00	0,00	78,28
0201130000	Material de consumo hospitalar	0,00	1 000,00	0,00	0,00	714,14	714,14	0,00	714,14	0,00	0,00	0,00	0,00	0,00	71,41
0201140000	Outro material - Peças	0,00	800,00	0,00	0,00	697,65	597,65	0,00	597,65	0,00	0,00	0,00	0,00	0,00	92,84
0201150000	Premiais, condecorações e ofertas	0,00	28 700,00	0,00	0,00	28 286,61	28 176,31	0,00	28 176,31	0,00	120,30	0,00	0,00	0,00	98,17
0201190000	Artigos honoríficos e de decoração	0,00	1 000,00	0,00	0,00	668,12	668,12	0,00	668,12	0,00	0,00	0,00	0,00	0,00	66,81
0201200000	Material de educação, cultura e recreio	0,00	500,00	0,00	0,00	0,00	0,00	0,00	0,00	0,00	0,00	0,00	0,00	0,00	0,00
0201210000	Outros bens	0,00	2 000,00	0,00	0,00	1 851,74	1 851,74	0,00	1 851,74	0,00	0,00	0,00	0,00	0,00	92,95
0202000000	Aquisição de serviços	864,20	85 060,00	0,00	0,00	88 236,32	88 149,76	864,20	88 149,76	0,00	2 088,56	0,00	0,00	0,00	0,70
0202020000	Limpeza e higiene	0,00	2 000,00	0,00	0,00	1 795,62	1 599,46	0,00	1 599,46	0,00	203,06	0,00	0,00	0,00	0,00
0202030000	Conservação de bens	0,00	500,00	0,00	0,00	385,74	385,74	0,00	385,74	0,00	0,00	0,00	0,00	0,00	73,15
0202039900	Outras conservaçãoes	0,00	500,00	0,00	0,00	385,74	385,74	0,00	385,74	0,00	0,00	0,00	0,00	0,00	73,15
0202040000	Locação de edificação	0,00	2 400,00	0,00	0,00	2 379,36	2 379,36	0,00	2 379,36	0,00	0,00	0,00	0,00	0,00	89,74
0202100000	Transportes	0,00	1 000,00	0,00	0,00	167,40	167,40	0,00	167,40	0,00	0,00	0,00	0,00	0,00	15,79
0202170000	Publicidade	0,00	2 100,00	0,00	0,00	1 845,00	1 845,00	0,00	1 845,00	0,00	0,00	0,00	0,00	0,00	87,95
0202190000	Assistência técnica	864,20	3 000,00	0,00	0,00	1 752,80	1 752,80	864,20	1 752,80	0,00	2 417,00	0,00	0,00	0,00	59,43
0202200000	Outros trabalhos especializados	0,00	78 000,00	0,00	0,00	47 774,05	45 860,56	0,00	45 860,56	0,00	1 883,50	0,00	0,00	0,00	58,93
0202200100	Perito Médico	0,00	74 450,00	0,00	0,00	47 756,32	45 872,85	0,00	45 872,85	0,00	1 883,50	0,00	0,00	0,00	61,92
0202200400	Coordenadores e monitores praia campo	0,00	800,00	0,00	0,00	0,00	0,00	0,00	0,00	0,00	0,00	0,00	0,00	0,00	0,00
0202201400	Ajuda Social	0,00	3 060,00	0,00	0,00	17,71	17,71	0,00	17,71	0,00	0,00	0,00	0,00	0,00	0,85
0202220000	Serviços de saúde	0,00	1 000,00	0,00	0,00	587,60	587,60	0,00	587,60	0,00	0,00	0,00	0,00	0,00	58,75
0202250000	Outros serviços	0,00	5 000,00	0,00	0,00	1 571,94	1 571,94	0,00	1 571,94	0,00	0,00	0,00	0,00	0,00	31,44
0202299900	Outros	0,00	5 000,00	0,00	0,00	1 571,94	1 571,94	0,00	1 571,94	0,00	0,00	0,00	0,00	0,00	31,44
D4	Transferências e subvencões comunitárias	0,00	102 250,00	0,00	0,00	87 395,25	87 395,25	0,00	87 395,25	0,00	0,00	0,00	0,00	0,00	95,25
D4.1	Transferências Comunitárias	0,00	102 250,00	0,00	0,00	87 395,25	87 395,25	0,00	87 395,25	0,00	0,00	0,00	0,00	0,00	95,25
D4.1.2	Entidades do Setor Não Lucrativo	0,00	18 250,00	0,00	0,00	14 876,05	14 876,05	0,00	14 876,05	0,00	0,00	0,00	0,00	0,00	81,51
	Instituições sem fins lucrativos	0,00	18 250,00	0,00	0,00	14 876,05	14 876,05	0,00	14 876,05	0,00	0,00	0,00	0,00	0,00	81,51
	Instituições sem fins lucrativos	0,00	19 250,00	0,00	0,00	14 876,05	14 876,05	0,00	14 876,05	0,00	0,00	0,00	0,00	0,00	81,51
D4.1.3	Famílias	0,00	84 000,00	0,00	0,00	82 519,20	82 519,20	0,00	82 519,20	0,00	0,00	0,00	0,00	0,00	88,24
	Famílias	0,00	84 000,00	0,00	0,00	82 519,20	82 519,20	0,00	82 519,20	0,00	0,00	0,00	0,00	0,00	88,24
	Outras	0,00	84 000,00	0,00	0,00	82 519,20	82 519,20	0,00	82 519,20	0,00	0,00	0,00	0,00	0,00	88,24
	Total Despesas Correntes:	864,20	398 910,00	0,00	0,00	335 644,95	333 327,32	864,20	333 327,32	0,00	2 317,04	0,00	673,64	0,00	83,38

FREGUESIA DA PENHA DE FRANÇA



Ano: 2020

Demonstração de Execução Orçamental da Despesa - NCP26

Classificação Inicial: 0000000000 Final: 9999999999

Data Inicial: 01/01/2020 Final: 31/12/2020

Rubrica	Descrição	Despesas por pagar de períodos anteriores	Deduzições corrigidas	Cativos	Descahivos	Compromissos	Obrigações	Despesas pagas líquidas			Compromissos a transferir	Obrigações por pagar	Grau de Execução Orçamental		
								Períodos anteriores	Período corrente	Total			Períodos anteriores	Período corrente	
Despesa de Capital															
D6	Aquisição de bens de capital	0,00	291 095,88	0,00	0,00	163 173,08	163 173,08	0,00	163 173,08	163 173,08	0,00	0,00	0,00	0,00	56,05
0700000000	Aquisição de bens de capital	0,00	291 095,88	0,00	0,00	163 173,08	163 173,08	0,00	163 173,08	163 173,08	0,00	0,00	0,00	0,00	56,05
0701000000	Investimentos	0,00	291 095,88	0,00	0,00	163 173,08	163 173,08	0,00	163 173,08	163 173,08	0,00	0,00	0,00	0,00	56,05
0701030000	Edifícios	0,00	16 000,00	0,00	0,00	0,00	0,00	0,00	0,00	0,00	0,00	0,00	0,00	0,00	0,00
0701030700	Outros	0,00	16 000,00	0,00	0,00	0,00	0,00	0,00	0,00	0,00	0,00	0,00	0,00	0,00	0,00
0701150000	Outros investimentos	0,00	276 095,88	0,00	0,00	163 173,08	163 173,08	0,00	163 173,08	163 173,08	0,00	0,00	0,00	0,00	56,05
	Total Despesa de Capital:	0,00	291 095,88	0,00	0,00	163 173,08	163 173,08	0,00	163 173,08	163 173,08	0,00	0,00	0,00	0,00	56,05
	Total Desemvolvimento Social:	864,20	889 996,88	0,00	0,00	486 610,04	486 610,04	864,20	486 610,04	486 610,04	2 317,94	673,54	0,16	71,86	
040000 - Desporto															
Despesa Corrente															
D1	Despesa com pessoal	0,00	17 820,00	0,00	0,00	17 849,82	17 849,82	0,00	17 849,82	17 849,82	0,00	0,00	0,00	0,00	88,81
D1.1	Remunerações certas e permanentes	0,00	16 300,00	0,00	0,00	16 236,00	16 236,00	0,00	16 236,00	16 236,00	0,00	0,00	0,00	0,00	88,81
0101000000	Remunerações certas e permanentes	0,00	16 300,00	0,00	0,00	16 236,00	16 236,00	0,00	16 236,00	16 236,00	0,00	0,00	0,00	0,00	88,81
0101070000	Pessoal em regime de taxa ou avença	0,00	16 300,00	0,00	0,00	16 236,00	16 236,00	0,00	16 236,00	16 236,00	0,00	0,00	0,00	0,00	88,81
D1.3	Segurança social	0,00	1 620,00	0,00	0,00	1 613,82	1 613,82	0,00	1 613,82	1 613,82	0,00	0,00	0,00	0,00	88,82
0102000000	Segurança social	0,00	1 620,00	0,00	0,00	1 613,82	1 613,82	0,00	1 613,82	1 613,82	0,00	0,00	0,00	0,00	88,82
0103100000	Outras despesas de segurança social	0,00	1 620,00	0,00	0,00	1 613,82	1 613,82	0,00	1 613,82	1 613,82	0,00	0,00	0,00	0,00	88,82
0103109800	Outras despesas de segurança social	0,00	1 620,00	0,00	0,00	1 613,82	1 613,82	0,00	1 613,82	1 613,82	0,00	0,00	0,00	0,00	88,82
D2	Aquisição de bens e serviços	0,00	50 580,00	0,00	0,00	9 099,58	9 099,58	0,00	9 099,58	9 099,58	0,00	0,00	0,00	0,00	18,00
0200000000	Aquisição de bens e serviços	0,00	50 580,00	0,00	0,00	9 099,58	9 099,58	0,00	9 099,58	9 099,58	0,00	0,00	0,00	0,00	18,00
0201000000	Aquisição de bens	0,00	7 200,00	0,00	0,00	143,60	143,60	0,00	143,60	143,60	0,00	0,00	0,00	0,00	1,96
0201040000	Limpeza e higiene	0,00	900,00	0,00	0,00	127,65	127,65	0,00	127,65	127,65	0,00	0,00	0,00	0,00	14,17
0201050000	Alimentação - Refeições confeccionadas	0,00	200,00	0,00	0,00	0,00	0,00	0,00	0,00	0,00	0,00	0,00	0,00	0,00	0,00
0201130000	Material de consumo hoteleiro	0,00	200,00	0,00	0,00	16,06	16,06	0,00	16,06	16,06	0,00	0,00	0,00	0,00	0,00
0201140000	Curso material - Paços	0,00	200,00	0,00	0,00	0,00	0,00	0,00	0,00	0,00	0,00	0,00	0,00	0,00	0,00
0201160000	Prédios, acondicionamentos e obras	0,00	5 000,00	0,00	0,00	0,00	0,00	0,00	0,00	0,00	0,00	0,00	0,00	0,00	0,00
0201200000	Material de educação, cultura e recreio	0,00	500,00	0,00	0,00	0,00	0,00	0,00	0,00	0,00	0,00	0,00	0,00	0,00	0,00
0201210000	Curso bens	0,00	200,00	0,00	0,00	0,00	0,00	0,00	0,00	0,00	0,00	0,00	0,00	0,00	0,00
0202000000	Aquisição de serviços	0,00	43 380,00	0,00	0,00	8 955,98	8 955,98	0,00	8 955,98	8 955,98	0,00	0,00	0,00	0,00	20,85
0202200000	Limpeza e higiene	0,00	100,00	0,00	0,00	0,00	0,00	0,00	0,00	0,00	0,00	0,00	0,00	0,00	0,00
0202300000	Conservação de bens	0,00	500,00	0,00	0,00	286,20	286,20	0,00	286,20	286,20	0,00	0,00	0,00	0,00	57,24

FREGUESIA DA PENHA DE FRANÇA



Ano: 2020

Demonstração de Execução Orçamental da Despesa - NCP26

Classificação Inicial: 0000000000 Final: 9999999999

Data inicial: 01/01/2020 Final: 31/12/2020

Rubrica	Descrição	Despesas por pagar de períodos anteriores	Dotações consignadas	Cativos	Descontos	Compromissos	Obrigações	Despesas pagas líquidas		Compromissos a transferir	Obrigações por pagar	Grau de Execução Orçamental	
								Períodos anteriores	Período corrente			Períodos anteriores	Período corrente
0202039000	Outras conservaçãoes	0,00	500,00	0,00	0,00	286,26	286,26	0,00	286,26	0,00	0,00	0,00	57,24
0202100000	Transportes	0,00	1 000,00	0,00	0,00	8,70	8,70	0,00	8,70	0,00	0,00	0,00	0,87
0202160000	Assistência técnica	0,00	200,00	0,00	0,00	0,00	0,00	0,00	0,00	0,00	0,00	0,00	0,00
0202200000	Outras trabalhos especializadas	0,00	38 000,00	0,00	0,00	8 661,06	8 661,06	0,00	8 661,06	0,00	0,00	0,00	22,79
0202200700	Desporto	0,00	38 000,00	0,00	0,00	8 661,06	8 661,06	0,00	8 661,06	0,00	0,00	0,00	22,79
0202250000	Outros serviços	0,00	3 950,00	0,00	0,00	0,00	0,00	0,00	0,00	0,00	0,00	0,00	0,00
0202259900	Outros	0,00	3 950,00	0,00	0,00	0,00	0,00	0,00	0,00	0,00	0,00	0,00	0,00
D4	Transferências e subsídios correntes	0,00	70 000,00	0,00	0,00	38 377,00	38 377,00	0,00	38 377,00	0,00	0,00	0,00	54,82
D4.1	Transferências Correntes	0,00	70 000,00	0,00	0,00	38 377,00	38 377,00	0,00	38 377,00	0,00	0,00	0,00	54,82
D4.1.2	Entidades do Setor Não Lucrativo	0,00	70 000,00	0,00	0,00	38 377,00	38 377,00	0,00	38 377,00	0,00	0,00	0,00	54,82
0407000000	Instituições sem fins lucrativos	0,00	70 000,00	0,00	0,00	38 377,00	38 377,00	0,00	38 377,00	0,00	0,00	0,00	54,82
0407010000	Instituições sem fins lucrativos	0,00	70 000,00	0,00	0,00	38 377,00	38 377,00	0,00	38 377,00	0,00	0,00	0,00	54,82
	Total Despesa Corrente:	0,00	139 460,00	0,00	0,00	65 326,41	65 326,41	0,00	65 326,41	0,00	0,00	0,00	47,17
D5	Despesa de Capital	0,00	102 295,00	0,00	0,00	0,00	0,00	0,00	0,00	0,00	0,00	0,00	0,00
0700000000	Aquisição de bens de capital	0,00	102 295,00	0,00	0,00	0,00	0,00	0,00	0,00	0,00	0,00	0,00	0,00
0701000000	Investimentos	0,00	102 295,00	0,00	0,00	0,00	0,00	0,00	0,00	0,00	0,00	0,00	0,00
0701040000	Construções diversas	0,00	101 795,00	0,00	0,00	0,00	0,00	0,00	0,00	0,00	0,00	0,00	0,00
0701040600	Instalações desportivas e recreativas	0,00	101 795,00	0,00	0,00	0,00	0,00	0,00	0,00	0,00	0,00	0,00	0,00
0701160000	Outros investimentos	0,00	600,00	0,00	0,00	0,00	0,00	0,00	0,00	0,00	0,00	0,00	0,00
	Total Despesa de Capital:	0,00	102 295,00	0,00	0,00	0,00	0,00	0,00	0,00	0,00	0,00	0,00	0,00
	Total Despesa:	0,00	240 755,00	0,00	0,00	65 326,41	65 326,41	0,00	65 326,41	0,00	0,00	0,00	27,13
0500000 - Educação, Juventude e Cultura													
D1	Despesa Corrente												
D1.1	Despesas com o pessoal	18 694,36	251 190,00	0,00	0,00	198 725,06	217 485,06	1 804,36	214 046,49	0,00	3 439,69	0,76	86,27
	Remunerações certas e permanentes	17 760,00	191 295,00	0,00	0,00	168 306,35	176 069,35	0,00	174 693,73	0,00	1 385,62	0,00	91,32
	Remunerações certas e permanentes	17 760,00	191 295,00	0,00	0,00	168 306,35	176 069,35	0,00	174 693,73	0,00	1 385,62	0,00	91,32
	Pessoal das quadras - Regime de contrato individual de trabalho	0,00	104 895,00	0,00	0,00	94 930,67	94 330,67	0,00	93 546,25	0,00	1 385,62	0,00	89,61
	Pessoal em funções	0,00	104 895,00	0,00	0,00	94 930,67	94 330,67	0,00	93 546,25	0,00	1 385,62	0,00	89,61
	Pessoal em regime de férias ou aversa	17 760,00	66 396,00	0,00	0,00	37 020,33	64 783,33	0,00	54 783,33	0,00	0,00	0,00	97,15
	Pessoal em qualquer outra situação	0,00	600,00	0,00	0,00	0,00	0,00	0,00	0,00	0,00	0,00	0,00	0,00
	Subsídio de refeição	0,00	12 300,00	0,00	0,00	10 260,73	10 260,73	0,00	10 260,73	0,00	0,00	0,00	83,34

FREGUESIA DA PENHA DE FRANÇA



Ano: 2020

Demonstração de Execução Orçamental da Despesa - NCP26

Classificação Inicial: 0000000000 Final: 9999999999

Data Inicial: 01/01/2020 Final: 31/12/2020

Rubrica	Descrição	Despesas por pagar de períodos anteriores	Dotações corrigidas	Cativos	Descontos	Compromissos	Obrigações	Despesas pagas líquidas			Compromissos a transferir	Obrigações por pagar	Grau de Execução Orçamental	
								Períodos anteriores	Período corrente	Total			Períodos anteriores	Período corrente
D1.2	Subsídio do Irás e do Ntal	0,00	17 700,00	0,00	0,00	18 104,42	18 104,42	0,00	16 104,42	16 104,42	0,00	0,00	0,00	90,98
	Abonos Variáveis ou Eventuais	0,00	13 805,00	0,00	0,00	4 801,00	4 801,00	0,00	4 808,57	4 808,57	0,00	62,43	0,00	33,36
	Abonos variáveis ou eventuais	0,00	13 805,00	0,00	0,00	4 801,00	4 801,00	0,00	4 808,57	4 808,57	0,00	62,43	0,00	33,36
	Horas extraordinárias	0,00	9 900,00	0,00	0,00	1 118,98	1 118,98	0,00	1 118,98	1 118,98	0,00	0,00	0,00	11,30
	Abono para férias	0,00	1 900,00	0,00	0,00	1 779,01	1 779,01	0,00	1 743,18	1 743,18	0,00	35,82	0,00	81,75
	Subsídio de turno	0,00	1 705,00	0,00	0,00	1 703,04	1 703,04	0,00	1 676,43	1 676,43	0,00	26,61	0,00	88,32
	Indemnizações por cessação de funções	0,00	100,00	0,00	0,00	0,00	0,00	0,00	0,00	0,00	0,00	0,00	0,00	0,00
	Segurança social	1 804,36	48 300,00	0,00	0,00	38 814,74	38 814,74	0,00	1 804,36	34 823,18	0,00	1 891,58	0,00	75,21
D1.3	Segurança social	1 804,36	48 300,00	0,00	0,00	38 814,74	38 814,74	0,00	1 804,36	34 823,18	0,00	1 891,58	0,00	75,21
	Outras encargos com a saúde	0,00	1 400,00	0,00	0,00	1 008,57	1 008,57	0,00	0,00	1 008,57	0,00	0,00	0,00	72,04
	Subsídio familiar a crianças e jovens	0,00	200,00	0,00	0,00	0,00	0,00	0,00	0,00	0,00	0,00	0,00	0,00	0,00
	Outras prestações familiares	0,00	200,00	0,00	0,00	0,00	0,00	0,00	0,00	0,00	0,00	0,00	0,00	0,00
	Contribuições para a segurança social	1 804,36	38 000,00	0,00	0,00	27 327,34	27 327,34	0,00	1 804,36	25 335,78	0,00	1 891,58	0,00	70,38
	Segurança social dos funcionários públicos	1 804,36	38 000,00	0,00	0,00	27 327,34	27 327,34	0,00	1 804,36	25 335,78	0,00	1 891,58	0,00	70,38
	Caixa Geral de Aposentações	286,63	4 800,00	0,00	0,00	4 253,54	4 253,54	0,00	286,63	3 967,74	0,00	286,20	0,00	52,45
	Segurança Social - Regime Geral	1 807,73	31 300,00	0,00	0,00	23 073,40	23 073,40	0,00	1 807,73	21 378,06	0,00	1 891,38	0,00	68,92
	Outras despesas de segurança social	0,00	8 000,00	0,00	0,00	8 478,83	8 478,83	0,00	0,00	8 478,83	0,00	0,00	0,00	86,75
	Outras despesas de segurança social	0,00	8 000,00	0,00	0,00	8 478,83	8 478,83	0,00	0,00	8 478,83	0,00	0,00	0,00	86,75
	Outras despesas de segurança social	0,00	8 000,00	0,00	0,00	8 478,83	8 478,83	0,00	0,00	8 478,83	0,00	0,00	0,00	86,75
D2	Aquisição de bens e serviços	0,00	189 360,00	0,00	0,00	99 802,30	99 802,30	0,00	99 802,30	99 802,30	0,00	0,00	0,00	45,55
	Aquisição de bens e serviços	0,00	189 360,00	0,00	0,00	99 802,30	99 802,30	0,00	99 802,30	99 802,30	0,00	0,00	0,00	45,55
	Aquisição de bens	0,00	90 300,00	0,00	0,00	86 156,89	86 156,89	0,00	85 579,90	85 579,90	0,00	576,79	0,00	72,12
	Limpeza e higiene	0,00	3 000,00	0,00	0,00	2 382,72	2 382,72	0,00	1 786,93	1 786,93	0,00	576,79	0,00	51,03
	Alimentação - Refeições confeitadas	0,00	13 200,00	0,00	0,00	1 784,72	1 784,72	0,00	1 784,72	1 784,72	0,00	0,00	0,00	13,52
	Material de escritório	0,00	400,00	0,00	0,00	0,00	0,00	0,00	0,00	0,00	0,00	0,00	0,00	0,00
	Produtos vendidos nas famílias	0,00	1 400,00	0,00	0,00	601,26	601,26	0,00	601,26	601,26	0,00	0,00	0,00	35,98
	Material de consumo hospitalar	0,00	1 400,00	0,00	0,00	601,26	601,26	0,00	601,26	601,26	0,00	0,00	0,00	35,98
	Outro material - Peças	0,00	1 400,00	0,00	0,00	373,82	373,82	0,00	373,82	373,82	0,00	0,00	0,00	26,70
	Prêmios, condecorações e outras	0,00	82 300,00	0,00	0,00	55 885,18	55 885,18	0,00	55 885,18	55 885,18	0,00	0,00	0,00	88,81
	Livros e documentação técnica	0,00	200,00	0,00	0,00	0,00	0,00	0,00	0,00	0,00	0,00	0,00	0,00	0,00
	Material de educação, cultura e recreio	0,00	4 000,00	0,00	0,00	1 882,48	1 882,48	0,00	1 882,48	1 882,48	0,00	0,00	0,00	47,08
	Outros bens	0,00	3 600,00	0,00	0,00	3 383,83	3 383,83	0,00	3 383,83	3 383,83	0,00	0,00	0,00	98,10
	Aquisição de serviços	0,00	108 430,00	0,00	0,00	25 222,40	25 222,40	0,00	25 222,40	25 222,40	0,00	5 458,28	0,00	23,26
	Limpeza e higiene	0,00	8 000,00	0,00	0,00	6 865,30	6 865,30	0,00	6 865,30	6 865,30	0,00	0,00	0,00	83,19
	Conservação de bens	0,00	5 000,00	0,00	0,00	773,80	773,80	0,00	773,80	773,80	0,00	0,00	0,00	15,46

FREGUESIA DA PENHA DE FRANÇA



Ano: 2020

Demonstração de Execução Orçamental da Despesa - NCP26

Classificação Inicial: 0000000000 Final: 9999999999

Data Inicial: 01/01/2020 Final: 31/12/2020

Rubrica	Descrição	Despesas por pagar de períodos anteriores	Dotações corrigidas	Cativos	Descativos	Compromissos	Obrigações	Despesas pagas líquidas		Compromissos a transferir	Obrigações por pagar	Grau de Execução Orçamental	
								Períodos anteriores	Período corrente			Períodos anteriores	Período corrente
0202209000	Outras conservações	0,00	5 000,00	0,00	0,00	773,00	773,00	773,00	0,00	0,00	0,00	0,00	15,48
0202200000	Locação de outros bens	0,00	2 000,00	0,00	0,00	0,00	0,00	0,00	0,00	0,00	0,00	0,00	0,00
0202100000	Transportes	0,00	23 300,00	0,00	0,00	1 791,40	1 791,40	1 791,40	0,00	0,00	0,00	0,00	7,50
0202160000	Vigilância e segurança	0,00	600,00	0,00	0,00	0,00	0,00	0,00	0,00	0,00	0,00	0,00	0,00
0202190000	Assistência técnica	0,00	600,00	0,00	0,00	0,00	0,00	0,00	0,00	0,00	0,00	0,00	0,00
0202200000	Outros trabalhos especializados	0,00	57 000,00	0,00	0,00	12 705,93	12 705,93	12 705,93	0,00	0,00	0,00	0,00	22,29
0202200400	Contenções e monitoria Visão Penha	0,00	5 000,00	0,00	0,00	0,00	0,00	0,00	0,00	0,00	0,00	0,00	0,00
0202200800	Cultura	0,00	24 600,00	0,00	0,00	6 657,18	6 657,18	6 657,18	0,00	0,00	0,00	0,00	27,17
0202200900	Educação	0,00	11 800,00	0,00	0,00	5 190,00	5 190,00	5 190,00	0,00	0,00	0,00	0,00	45,13
0202201700	Atividades formativas	0,00	12 000,00	0,00	0,00	869,76	869,76	869,76	0,00	0,00	0,00	0,00	7,16
0202250000	Outros serviços	0,00	11 520,00	0,00	0,00	4 895,97	4 895,97	4 895,97	0,00	0,00	0,00	0,00	42,46
0202259900	Outros	0,00	11 520,00	0,00	0,00	4 895,97	4 895,97	4 895,97	0,00	0,00	0,00	0,00	42,46
D4	Transferências e subsídios correntes	0,00	293 150,00	0,00	0,00	287 672,21	287 672,21	287 672,21	0,00	0,00	0,00	0,00	98,13
D4.1	Transferências Correntes	0,00	293 150,00	0,00	0,00	287 672,21	287 672,21	287 672,21	0,00	0,00	0,00	0,00	98,13
D4.1.1	Administrações Públicas	0,00	16 150,00	0,00	0,00	16 135,68	16 135,68	16 135,68	0,00	0,00	0,00	0,00	98,91
D4.1.1.1	Administração Central - Estado Português	0,00	16 150,00	0,00	0,00	16 135,68	16 135,68	16 135,68	0,00	0,00	0,00	0,00	98,91
D4.1.1.1.1	Estado	0,00	16 150,00	0,00	0,00	16 135,68	16 135,68	16 135,68	0,00	0,00	0,00	0,00	98,91
D4.1.2	Entidades do Setor Não Lucrativo	0,00	16 150,00	0,00	0,00	16 135,68	16 135,68	16 135,68	0,00	0,00	0,00	0,00	98,91
D4.1.2.1	Instituições sem fins lucrativos	0,00	277 000,00	0,00	0,00	271 536,53	271 536,53	271 536,53	0,00	0,00	0,00	0,00	98,03
D4.1.2.1.1	Instituições sem fins lucrativos	0,00	277 000,00	0,00	0,00	271 536,53	271 536,53	271 536,53	0,00	0,00	0,00	0,00	98,03
D5	Outras Despesas Correntes	0,00	300,00	0,00	0,00	0,00	0,00	0,00	0,00	0,00	0,00	0,00	0,00
0600000000	Outras despesas correntes	0,00	300,00	0,00	0,00	0,00	0,00	0,00	0,00	0,00	0,00	0,00	0,00
0602000000	Diversas	0,00	300,00	0,00	0,00	0,00	0,00	0,00	0,00	0,00	0,00	0,00	0,00
0602010000	Impostos e taxas	0,00	300,00	0,00	0,00	0,00	0,00	0,00	0,00	0,00	0,00	0,00	0,00
	Total Despesa Corrente:	19 854,36	744 000,00	0,00	0,00	594 235,65	594 235,65	594 235,65	1 904,36	6 038,05	3 439,60	0,26	79,54
D6	Despesa de Capital	0,00	285 985,91	0,00	0,00	105 885,91	77 437,63	73 794,91	0,00	28 448,28	3 652,72	0,00	27,86
0700000000	Aquisição de bens de capital	0,00	285 985,91	0,00	0,00	105 885,91	77 437,63	73 794,91	0,00	28 448,28	3 652,72	0,00	27,86
0701000000	Investimentos	0,00	285 985,91	0,00	0,00	105 885,91	77 437,63	73 794,91	0,00	28 448,28	3 652,72	0,00	27,86
0701040000	Construções diversas	0,00	284 885,91	0,00	0,00	105 885,91	77 437,63	73 794,91	0,00	28 448,28	3 652,72	0,00	27,86
0701040100	Viaturas, arrendamentos e obras complementares	0,00	284 885,91	0,00	0,00	105 885,91	77 437,63	73 794,91	0,00	28 448,28	3 652,72	0,00	27,86
0701600000	Outros investimentos	0,00	500,00	0,00	0,00	0,00	0,00	0,00	0,00	0,00	0,00	0,00	0,00
	Total Despesa de Capital:	0,00	285 985,91	0,00	0,00	105 885,91	77 437,63	73 794,91	0,00	28 448,28	3 652,72	0,00	27,86

FREGUESIA DA PENHA DE FRANÇA



Penha de França
direção

Demonstração de Execução Orçamental da Despesa - NCP26

Ano: 2020

Classificação Inicial: 0000000000 Final: 9999999999

Data inicial: 01/01/2020 Final: 31/12/2020

Rubrica	Descrição	Despesas por pagar de períodos anteriores	Dotações consignadas	Cativos	Descativos	Compromissos	Obrigações	Despesas pagas líquidas		Compromissos a transferir	Obrigações por pagar	Grau de Execução Orçamental	
								Períodos anteriores	Período corrente			Períodos anteriores	Período corrente
	Total Educação, Juventude e Cultura:	19 664,36	1 008 395,81	0,00	0,00	690 121,56	673 397,23	1 994,36	666 394,81	34 484,33	7 092,32	0,18	66,91
060000 - Actividades Económicas													
D1	Despesa Corrente												
D1.1	Despesas com o pessoal	642,03	53 060,00	0,00	0,00	46 148,89	46 148,89	642,03	47 807,00	0,00	1 180,99	1,21	90,42
	Remunerações certas e permanentes	0,00	39 100,00	0,00	0,00	39 748,14	39 748,14	0,00	38 182,89	0,00	595,25	0,00	97,85
	Remunerações certas e permanentes	0,00	39 100,00	0,00	0,00	39 748,14	39 748,14	0,00	38 182,89	0,00	595,25	0,00	97,85
	Pessoal dos quadros - Regime de contrato individual de trabalho	0,00	28 000,00	0,00	0,00	27 736,89	27 736,89	0,00	27 171,43	0,00	565,25	0,00	97,94
	Pessoal em funções	0,00	28 000,00	0,00	0,00	27 736,89	27 736,89	0,00	27 171,43	0,00	565,25	0,00	97,94
	Pessoal em regime de tarefa ou aversa	0,00	4 190,00	0,00	0,00	4 080,00	4 080,00	0,00	4 080,00	0,00	0,00	0,00	99,51
	Subsídio de refeição	0,00	2 350,00	0,00	0,00	2 306,66	2 306,66	0,00	2 306,66	0,00	0,00	0,00	99,24
	Subsídio de férias e de Natal	0,00	4 650,00	0,00	0,00	4 622,79	4 622,79	0,00	4 622,79	0,00	0,00	0,00	99,41
D1.2	Averbas variáveis ou eventuais	0,00	3 900,00	0,00	0,00	1 907,78	1 907,78	0,00	1 896,65	0,00	21,13	0,00	48,65
	Averbas variáveis ou eventuais	0,00	3 900,00	0,00	0,00	1 907,78	1 907,78	0,00	1 896,65	0,00	21,13	0,00	48,65
	Horas extraordinárias	0,00	3 900,00	0,00	0,00	1 907,78	1 907,78	0,00	1 896,65	0,00	21,13	0,00	48,65
D1.3	Segurança social	642,03	10 150,00	0,00	0,00	8 482,64	8 482,64	642,03	7 898,26	0,00	594,59	6,33	77,92
	Segurança social	642,03	10 150,00	0,00	0,00	8 482,64	8 482,64	642,03	7 898,26	0,00	594,59	6,33	77,92
	Outras encargos com a saúde	0,00	350,00	0,00	0,00	349,55	349,55	0,00	349,55	0,00	0,00	0,00	99,97
	Outras prestações familiares	0,00	160,00	0,00	0,00	0,00	0,00	0,00	0,00	0,00	0,00	0,00	0,00
	Contribuições para a segurança social	642,03	9 600,00	0,00	0,00	8 143,39	8 143,39	642,03	7 548,61	0,00	594,59	6,66	78,83
	Segurança social dos funcionários públicos	642,03	9 600,00	0,00	0,00	8 143,39	8 143,39	642,03	7 548,61	0,00	594,59	6,66	78,83
	Caixa Geral de Aposentações	383,18	6 300,00	0,00	0,00	5 390,76	5 390,76	383,18	4 998,42	0,00	398,34	6,08	79,31
	Segurança Social - Regime Geral	269,84	3 300,00	0,00	0,00	2 762,63	2 762,63	269,84	2 652,39	0,00	210,24	7,84	77,35
	Outras despesas de segurança social	0,00	100,00	0,00	0,00	0,00	0,00	0,00	0,00	0,00	0,00	0,00	0,00
	Outras despesas de segurança social	0,00	100,00	0,00	0,00	0,00	0,00	0,00	0,00	0,00	0,00	0,00	0,00
D2	Aquisição de bens e serviços	0,00	52 890,00	0,00	0,00	43 647,40	41 827,49	0,00	41 765,11	1 819,81	61,39	0,00	79,28
	Aquisição de bens	0,00	52 890,00	0,00	0,00	43 647,40	41 827,49	0,00	41 765,11	1 819,81	61,39	0,00	79,28
	Limpeza e higiene	0,00	6 350,00	0,00	0,00	6 420,32	6 420,32	0,00	6 556,64	0,00	61,39	0,00	76,15
	Alimentação - Refeições confeccionadas	0,00	700,00	0,00	0,00	482,23	482,23	0,00	420,80	0,00	61,39	0,00	80,12
	Vestuário e artigos pessoais	0,00	200,00	0,00	0,00	0,00	0,00	0,00	0,00	0,00	0,00	0,00	0,00
	Material de escritório	0,00	200,00	0,00	0,00	0,00	0,00	0,00	0,00	0,00	0,00	0,00	0,00
	Outro material - Peças	0,00	300,00	0,00	0,00	162,99	162,99	0,00	162,99	0,00	0,00	0,00	54,38

FREGUESIA DA PENHA DE FRANÇA



Ano: 2020

Demonstração de Execução Orçamental da Despesa - NCP26

Classificação Inicial: 0000000000 Final: 9999999999

Data Inicial: 01/01/2020 Final: 31/12/2020

Rubrica	Descrição	Despesas por pagar de períodos anteriores	Dotações corrigidas	Cativos	Descativos	Compromissos	Obrigações	Despesas pagas líquidas		Compromissos a transferir	Obrigações por pagar	Grau de Execução Orçamental	
								Períodos anteriores	Período corrente			Total	Períodos anteriores
0201150000	Ferramentas, acondicionamento e afins	0,00	3 060,00	0,00	0,00	2 516,00	2 516,00	0,00	2 516,00	0,00	0,00	0,00	82,36
0201170000	Ferramentas e utensílios	0,00	200,00	0,00	0,00	0,00	0,00	0,00	0,00	0,00	0,00	0,00	0,00
0201180000	Livros e documentação técnica	0,00	200,00	0,00	0,00	0,00	0,00	0,00	0,00	0,00	0,00	0,00	0,00
0201210000	Outras bens	0,00	3 300,00	0,00	0,00	3 267,19	3 267,19	0,00	3 267,19	0,00	0,00	0,00	99,70
0202000000	Aquisição de serviços	0,00	44 330,00	0,00	0,00	37 227,08	35 407,17	0,00	35 407,17	1 818,91	0,00	0,00	79,87
0202020000	Limpeza e higiene	0,00	200,00	0,00	0,00	0,00	0,00	0,00	0,00	0,00	0,00	0,00	0,00
0202030000	Conservação de bens	0,00	2 500,00	0,00	0,00	2 363,70	2 120,46	0,00	2 120,46	233,21	0,00	0,00	84,82
0202039000	Outras conservações	0,00	2 500,00	0,00	0,00	2 363,70	2 120,46	0,00	2 120,46	233,21	0,00	0,00	84,82
0202100000	Transportes	0,00	200,00	0,00	0,00	0,00	0,00	0,00	0,00	0,00	0,00	0,00	0,00
0202190000	Assistência técnica	0,00	5 350,00	0,00	0,00	5 160,06	3 573,35	0,00	3 573,35	1 586,70	0,00	0,00	66,75
0202200000	Outros trabalhos especializados	0,00	500,00	0,00	0,00	221,40	221,40	0,00	221,40	0,00	0,00	0,00	44,28
0202299000	Outras	0,00	500,00	0,00	0,00	221,40	221,40	0,00	221,40	0,00	0,00	0,00	44,28
0202250000	Outros serviços	0,00	35 580,00	0,00	0,00	29 481,63	29 481,63	0,00	29 481,63	0,00	0,00	0,00	82,86
0202259000	Outras	0,00	35 580,00	0,00	0,00	29 481,63	29 481,63	0,00	29 481,63	0,00	0,00	0,00	82,86
05	Outras Despesas Correntes	0,00	900,00	0,00	0,00	0,00	0,00	0,00	0,00	0,00	0,00	0,00	0,00
0500000000	Outras despesas correntes	0,00	800,00	0,00	0,00	0,00	0,00	0,00	0,00	0,00	0,00	0,00	0,00
0502000000	Diversas	0,00	800,00	0,00	0,00	0,00	0,00	0,00	0,00	0,00	0,00	0,00	0,00
0502010000	Impostos e taxas	0,00	300,00	0,00	0,00	0,00	0,00	0,00	0,00	0,00	0,00	0,00	0,00
0502030000	Outras multas	0,00	800,00	0,00	0,00	0,00	0,00	0,00	0,00	0,00	0,00	0,00	0,00
0502039000	Outras	0,00	300,00	0,00	0,00	0,00	0,00	0,00	0,00	0,00	0,00	0,00	0,00
	Total Despesas Correntes:	642,00	106 630,00	0,00	0,00	92 756,26	89 754,01	642,00	89 754,01	1 819,91	1 242,34	0,86	84,16
D6	Despesa de Capital												
0700000000	Aquisição de bens de capital	0,00	12 800,00	0,00	0,00	8 440,10	8 440,10	0,00	8 440,10	0,00	0,00	0,00	65,94
0701000000	Investimentos	0,00	12 800,00	0,00	0,00	8 440,10	8 440,10	0,00	8 440,10	0,00	0,00	0,00	65,94
0701100000	Ferramentas e utensílios	0,00	500,00	0,00	0,00	0,00	0,00	0,00	0,00	0,00	0,00	0,00	0,00
0701150000	Outras investimentos	0,00	12 300,00	0,00	0,00	8 440,10	8 440,10	0,00	8 440,10	0,00	0,00	0,00	65,92
	Total Despesa de Capital:	0,00	12 800,00	0,00	0,00	8 440,10	8 440,10	0,00	8 440,10	0,00	0,00	0,00	65,94
	Total Actividades Económicas:	642,00	119 430,00	0,00	0,00	101 206,36	98 174,11	642,00	98 174,11	1 819,91	1 242,34	0,86	82,20
070000 - Orçamento Participativo	Despesa Corrente												

FREGUESIA DA PENHA DE FRANÇA



Penha de França
Área Local

Demonstração de Execução Orçamental da Despesa - NCP26

Ano: 2020

Classificação Inicial: 0000000000 Final: 9999999999

Data inicial: 01/01/2020 Final: 31/12/2020

Rubrica	Descrição	Despesas por pagar de períodos anteriores	Dotações corrigidas	Cativos	Descontos	Compromissos	Obrigações	Despesas pagas líquidas		Comunicações a transferir	Obrigações por pagar	Grau de Execução Orçamental	
								Períodos anteriores	Período corrente			Total	Períodos anteriores
D1	Despesas com o pessoal	0,00	3 000,00	0,00	0,00	0,00	0,00	0,00	0,00	0,00	0,00	0,00	0,00
D1.1	Remunerações certas e permanentes	0,00	3 000,00	0,00	0,00	0,00	0,00	0,00	0,00	0,00	0,00	0,00	0,00
	Remunerações certas e permanentes	0,00	3 000,00	0,00	0,00	0,00	0,00	0,00	0,00	0,00	0,00	0,00	0,00
	Pensão em regime de taxa ou aversa	0,00	3 000,00	0,00	0,00	0,00	0,00	0,00	0,00	0,00	0,00	0,00	0,00
D2	Aquisição de bens e serviços	0,00	48 100,00	0,00	0,00	34 253,60	34 253,60	0,00	34 253,60	0,00	0,00	0,00	74,30
	Aquisição de bens e serviços	0,00	48 100,00	0,00	0,00	34 253,60	34 253,60	0,00	34 253,60	0,00	0,00	0,00	74,30
	Aquisição de serviços	0,00	48 100,00	0,00	0,00	34 253,60	34 253,60	0,00	34 253,60	0,00	0,00	0,00	74,30
	Outras	0,00	7 100,00	0,00	0,00	6 580,50	6 580,50	0,00	6 580,50	0,00	0,00	0,00	62,98
	Outros serviços	0,00	39 000,00	0,00	0,00	27 673,10	27 673,10	0,00	27 673,10	0,00	0,00	0,00	70,96
	Orçamento participativo	0,00	39 000,00	0,00	0,00	27 673,10	27 673,10	0,00	27 673,10	0,00	0,00	0,00	70,96
	Total Despesas Correntes	0,00	49 100,00	0,00	0,00	34 253,60	34 253,60	0,00	34 253,60	0,00	0,00	0,00	69,76
	Total Orçamento Participativo:	0,00	49 100,00	0,00	0,00	34 253,60	34 253,60	0,00	34 253,60	0,00	0,00	0,00	69,76
080000	- Assembleia de Freguesia												
D1	Despesa Corrente												
D1.2	Despesas com o pessoal	0,00	6 500,00	0,00	0,00	3 303,00	3 303,00	0,00	3 303,00	0,00	0,00	0,00	50,82
	Abonos Variáveis ou Eventuais	0,00	6 500,00	0,00	0,00	3 303,00	3 303,00	0,00	3 303,00	0,00	0,00	0,00	50,82
	Abonos variáveis ou eventuais	0,00	6 500,00	0,00	0,00	3 303,00	3 303,00	0,00	3 303,00	0,00	0,00	0,00	50,82
	Outros suplementares e prémios	0,00	6 500,00	0,00	0,00	3 303,00	3 303,00	0,00	3 303,00	0,00	0,00	0,00	50,82
	Outros	0,00	6 500,00	0,00	0,00	3 303,00	3 303,00	0,00	3 303,00	0,00	0,00	0,00	50,82
	Sinhas de presença - Membros da Assembleia de Freguesia	0,00	6 500,00	0,00	0,00	3 303,00	3 303,00	0,00	3 303,00	0,00	0,00	0,00	50,82
D2	Aquisição de bens e serviços	0,00	5 000,00	0,00	0,00	666,52	257,81	0,00	257,81	468,11	0,00	0,00	6,18
	Aquisição de bens e serviços	0,00	5 000,00	0,00	0,00	666,52	257,81	0,00	257,81	468,11	0,00	0,00	6,18
	Aquisição de bens	0,00	3 000,00	0,00	0,00	666,52	257,81	0,00	257,81	468,11	0,00	0,00	6,18
	Alimentação - Refeições confeccionadas	0,00	500,00	0,00	0,00	8,30	8,30	0,00	8,30	0,00	0,00	0,00	1,55
	Material de escritório	0,00	500,00	0,00	0,00	0,00	0,00	0,00	0,00	0,00	0,00	0,00	0,00
	Material de consumo hoteleiro	0,00	600,00	0,00	0,00	108,05	108,05	0,00	108,05	0,00	0,00	0,00	21,51
	Livros e documentação gráfica	0,00	500,00	0,00	0,00	0,00	0,00	0,00	0,00	0,00	0,00	0,00	0,00
	Artigos honoríficos e de decoração	0,00	500,00	0,00	0,00	100,00	100,00	0,00	100,00	0,00	0,00	0,00	20,00
	Outros bens	0,00	500,00	0,00	0,00	46,67	46,67	0,00	46,67	403,11	0,00	0,00	8,26
	Aquisição de serviços	0,00	2 000,00	0,00	0,00	0,00	0,00	0,00	0,00	0,00	0,00	0,00	0,00
	Comunicações	0,00	1 000,00	0,00	0,00	0,00	0,00	0,00	0,00	0,00	0,00	0,00	0,00

FREGUESIA DA PENHA DE FRANÇA



Penha
de França
freguesia

Demonstração de Execução Orçamental da Despesa - NCP26

Ano: 2020

Classificação Inicial: 0000000000 Final: 9999999999

Data inicial: 01/01/2020 Final: 31/12/2020

Rubrica	Descrição	Despesas por pagar de períodos anteriores	Dotações corrigidas	Cativos	Descontos	Compromissos	Obrigações	Despesas pagas líquidas		Compromissos a transferir	Obrigações por pagar	Grau de Execução Orçamental	
								Períodos anteriores	Período corrente			Total	Períodos anteriores
020210000	Transportes	0,00	600,00	0,00	0,00	0,00	0,00	0,00	0,00	0,00	0,00	0,00	0,00
020210000	Representação dos serviços	0,00	600,00	0,00	0,00	0,00	0,00	0,00	0,00	0,00	0,00	0,00	0,00
	Total Despesa Corrente:	0,00	11 600,00	0,00	0,00	3 969,92	3 660,81	3 660,81	0,00	409,11	0,00	0,00	30,96
D8*	Despesa de Capital												
070000000	Aquisição de bens de capital	0,00	1 500,00	0,00	0,00	400,00	400,00	400,00	0,00	0,00	0,00	0,00	20,67
070000000	Aquisição de bens de capital	0,00	1 500,00	0,00	0,00	400,00	400,00	400,00	0,00	0,00	0,00	0,00	20,67
070100000	Investimentos	0,00	1 500,00	0,00	0,00	400,00	400,00	400,00	0,00	0,00	0,00	0,00	20,67
070107000	Equipamento de informática	0,00	600,00	0,00	0,00	0,00	0,00	0,00	0,00	0,00	0,00	0,00	0,00
070108000	Software informático	0,00	600,00	0,00	0,00	0,00	0,00	0,00	0,00	0,00	0,00	0,00	0,00
070109000	Equipamento administrativo	0,00	600,00	0,00	0,00	400,00	400,00	400,00	0,00	0,00	0,00	0,00	60,00
	Total Despesa de Capital:	0,00	1 600,00	0,00	0,00	400,00	400,00	400,00	0,00	0,00	0,00	0,00	26,67
	Total Assembleia do Freguesal:	0,00	13 000,00	0,00	0,00	4 369,92	3 960,81	3 960,81	0,00	409,11	0,00	0,00	30,47
	Total	254 932,66	6 749 117,82	0,00	0,00	4 699 907,97	4 358 364,19	4 321 045,51	4 321 045,51	543 967,19	54 767,48	0,00	64,02

7.2.4 DEMONSTRAÇÃO DE EXECUÇÃO DO PLANO PLURIANUAL DE INVESTIMENTOS

FREGUESIA DA PENHA DE FRANÇA

2020

DPPI - Demonstração de Execução do Plano Plurianual de Investimentos

De 01/01/2020 a 31/12/2020



Objectivo	Número do projeto	Designação do projeto	Rúbrica orçamental	Forma de realização	Fonte de Financiamento			Datas		Montante previsto			Montante executado		Nível de execução financeira anual (%)	Nível de execução financeira global (%)	
					AC	AA	FC	Início	Fim	2020	Anos seguintes	Total	Anos anteriores	2020			Total
010101	01	Modernização dos Serviços - Aquisição de equipamento informático	010000 0701070000	O	0,00	0,00	0,00	01-01-2020	31-12-2020	22.500,00	0,00	22.500,00	0,00	7.247,52	7.247,52	32,21	32,21
010101	01	Modernização dos Serviços - Aquisição de software informático	010000 0701080000	O	0,00	0,00	0,00	01-01-2020	31-12-2020	6.000,00	0,00	6.000,00	0,00	3.439,86	3.439,86	43,00	43,00
010101	03	Modernização dos Serviços - Aquisição de equipamento administrativo	010000 0701080000	O	0,00	0,00	0,00	01-01-2020	31-12-2020	8.000,00	0,00	8.000,00	0,00	4.177,72	4.177,72	52,22	52,22
010101	04	Modernização dos Serviços - Realização de outros investimentos	010000 0701150000	O	0,00	0,00	0,00	01-01-2020	31-12-2020	8.000,00	0,00	8.000,00	0,00	2.910,64	2.910,64	36,38	36,38
010101	02	Obras nas instalações	010000 0701030100	E	0,00	0,00	0,00	01-01-2020	31-12-2020	12.366,00	0,00	12.366,00	0,00	3.635,80	3.635,80	29,40	29,40
010101	17	Assembleia de Freguesia/Aquisição de equipamento informático	080000 0701070000	O	0,00	0,00	0,00	01-01-2020	31-12-2020	500,00	0,00	500,00	0,00	0,00	0,00	0,00	0,00
010101	17	Assembleia de Freguesia/Aquisição de software informático	080000 0701080000	O	0,00	0,00	0,00	01-01-2020	31-12-2020	500,00	0,00	500,00	0,00	0,00	0,00	0,00	0,00
010101	17	Assembleia de Freguesia/Aquisição de equipamento administrativo	080000 0701080000	O	0,00	0,00	0,00	01-01-2020	31-12-2020	500,00	0,00	500,00	0,00	400,00	400,00	80,00	80,00
020100	04	Educação/Realização de outros investimentos	050000 0701150000	O	0,00	0,00	0,00	01-01-2020	31-12-2020	500,00	0,00	500,00	0,00	0,00	0,00	0,00	0,00
020101	27	Gestão TerritorialCDC - 2019/2021 ESCOLA 100% SEGURA	030000 0701040100	E	0,00	100,00	0,00	01-06-2019	31-12-2020	264.885,91	0,00	264.885,91	0,00	73.784,91	73.784,91	27,86	27,86
020200	05	Intervenção Social/Equipamentos e outros investimentos	030000 0701150000	O	0,00	0,00	0,00	01-01-2020	31-12-2020	21.135,00	0,00	21.135,00	0,00	20.954,94	20.954,94	98,15	98,15
020302	01	Gestão TerritorialCDC - 2019/2021 DIREITOS SOCIAIS	030000 0701150000	E	0,00	100,00	0,00	01-06-2019	31-12-2020	254.960,68	0,00	254.960,68	0,00	142.216,14	142.216,14	55,78	55,78
020401	29	Gestão TerritorialCDC - 2019/2021 CASA ABERTA - HABITAÇÃO	030000 0701030700	E	0,00	100,00	0,00	01-01-2020	31-12-2020	16.200,00	0,00	16.200,00	0,00	9.630,34	9.630,34	22,46	22,46
020405	07	Intervenção nos Espaços Verdes da Freguesia	030000 0701040500	E	0,00	0,00	0,00	01-01-2020	31-12-2020	27.000,00	0,00	27.000,00	0,00	9.945,78	9.945,78	36,84	36,84
020406	08	Gestão Territorial/Aquisição de ferramentas e utensílios	020000 0701110000	O	0,00	0,00	0,00	01-01-2020	31-12-2020	17.000,00	0,00	17.000,00	0,00	0,00	0,00	0,00	0,00
020408	10	Gestão Territorial/Realização de outros investimentos	020000 0701150000	E	0,00	0,00	0,00	01-01-2020	31-12-2020	500,00	0,00	500,00	0,00	0,00	0,00	0,00	0,00
020502	03	Desporto/Realização de outros investimentos	040000 0701150000	O	0,00	0,00	0,00	01-01-2020	31-12-2020	101.795,00	0,00	101.795,00	0,00	0,00	0,00	0,00	0,00
020502	01	Gestão TerritorialCDC - 2019/2021 EQUIPAMENTOS DESPORTIVOS	040000 0701040600	E	0,00	100,00	0,00	01-06-2019	31-12-2020	59.000,00	0,00	59.000,00	0,00	51.351,23	51.351,23	87,05	87,05
020501	15	Intervenção no espaço público da freguesia	020000 0701040100	E	0,00	0,00	0,00	01-01-2020	31-12-2020	512.264,36	0,00	512.264,36	0,00	237.596,76	237.596,76	46,38	46,38
020501	26	Gestão TerritorialCDC - 2019/2021 BAIRRO 100% SEGURO	020000 0701040100	E	0,00	100,00	0,00	01-06-2019	31-12-2020	463.411,73	0,00	463.411,73	0,00	191.017,14	191.017,14	41,22	41,22
020501	28	Gestão TerritorialCDC - EQUIPAMENTO/ESPAÇO PÚBLICO ESPECIAIS	020000 0701040100	E	0,00	100,00	0,00	01-06-2019	31-12-2020	303.533,05	0,00	303.533,05	0,00	139.429,48	139.429,48	45,61	45,61
020501	01	Conservação do Bairro de Santa Apolónia	020000 0701040100	E	0,00	100,00	0,00	01-01-2016	31-12-2020	104.081,50	0,00	104.081,50	0,00	0,00	0,00	0,00	0,00
020501	36	Atividades económicas/Aquisição de ferramentas e utensílios	060000 0701110000	O	0,00	0,00	0,00	01-01-2020	31-12-2020	500,00	0,00	500,00	0,00	0,00	0,00	0,00	0,00
020501	14	Atividades económicas/Realização de outros investimentos	060000 0701150000	O	0,00	0,00	0,00	01-01-2020	31-12-2020	12.300,00	0,00	12.300,00	0,00	8.440,10	8.440,10	68,62	68,62



DPPI - Demonstração de Execução do Plano Plurianual de Investimentos

De 01/01/2020 a 31/12/2020

Objectivo	Número do projeto	Designação do projeto	Rúbrica orçamental	Forma de realização	Fonte de Financiamento			Datas		Montante previsto			Montante executado		Nível de execução financeira anual (%)	Nível de execução financeira global (%)			
					AC	AA	FC	Início	Fim	2020	Anos seguintes	Total	Anos anteriores	2020			Total		
											2 234 442,43	0,00	2 234 442,43	0,00	899 198,38	899 198,38	40,24	40,24	

Legenda: (1) Forma de Realização

- A - Administração direta
- E - Empreitadas
- O - Fornecimento e outras

(2) Fonte de Financiamento

- AC - Administração Central
- AA - Administração Autárquica
- FC - Fundos Comunitários

(3) Fase de Execução

- 0 - Não Iniciada
- 1 - Com projecto técnico
- 2 - Adjudicada
- 3 - Execução física até 50%
- 4 - Execução física superior a 50%

ORGÃO EXECUTIVO
31/12/2020

ORGÃO DELIBERATIVO
31/12/2020



7.2.5 ANEXO ÀS DEMONSTRAÇÕES ORÇAMENTAIS

a) ALTERAÇÕES ORÇAMENTAIS DA RECEITA

FREGUESIA DA PENHA DE FRANÇA

Alterações Orçamentais de Receita


2020



SNC-AP

Rubrica	Designação	Previsões Iniciais	Alterações Orçamentais			Previsões Corrigidas	Observações
			Inscrições / Reforços	Diminuições / Anulações	Créditos Especiais		
R5	Transferências e subsídios correntes	2 790 844,40	41 662,00	0,00	0,00	2 832 506,40	
R5.1	Transferências Correntes	2 790 844,40	41 662,00	0,00	0,00	2 832 506,40	
R5.1.1	Administrações Públicas	2 790 844,40	41 662,00	0,00	0,00	2 832 506,40	
R5.1.1.1	Administração Central - Estado Português	2 790 844,40	41 662,00	0,00	0,00	2 832 506,40	
	Estado	2 790 844,40	41 662,00	0,00	0,00	2 832 506,40	
0603010000	Fundo de Financiamento das Freguesias	278 890,00	13 944,00	0,00	0,00	292 834,00	
0603010500	Artigo 38º, nº 8 da Lei 73/2013	1 633,00	4 165,00	0,00	0,00	5 798,00	
0603019900	Outras	2 510 321,40	23 553,00	0,00	0,00	2 533 874,40	
0603019901	DGAL - Compensação p/ remunerações dos eleitos locais pelo Orçamento de Estado	22 275,00	0,00	0,00	0,00	22 275,00	
0603019902	DGEste - Programa AEC	66 900,00	0,00	0,00	0,00	66 900,00	
0603019903	IEFP - Instituto de Emprego e Formação Profissional	14 548,40	0,00	0,00	0,00	14 548,40	
0603019904	Lei nº 56/2012 de 8 de Novembro	2 406 498,00	23 553,00	0,00	0,00	2 430 051,00	
0603019999	Outras transferências	100,00	0,00	0,00	0,00	100,00	
R14	Saldo da gerência anterior	0,00	1 497 808,42	0,00	0,00	1 497 808,42	
1600000000	Saldo da gerência anterior	0,00	1 497 808,42	0,00	0,00	1 497 808,42	
1601000000	Saldo orçamental	0,00	1 497 808,42	0,00	0,00	1 497 808,42	
1601010000	Na posse do serviço	0,00	486 517,87	0,00	0,00	486 517,87	
1601030000	Na posse do serviço - Consignado	0,00	1 011 290,55	0,00	0,00	1 011 290,55	
	Total:	5 209 647,40	1 539 470,42	0,00	0,00	6 749 117,82	

ORGÃO EXECUTIVO



ORGÃO DELIBERATIVO

_____/_____/_____



b) ALTERAÇÕES ORÇAMENTAIS DA DESPESA

FREGUESIA DA PENHA DE FRANÇA

Alterações Orçamentais de Despesa

2020



SNC-AP

Rubrica	Designação	Previsões Iniciais	Alterações Orçamentais			Previsões Corrigidas	Observações
			Inscrições / Reforços	Diminuições / Anulações	Créditos Especiais		
010000	Geral						
D1	Despesas com o pessoal	747 250,00	48 350,00	81 571,00	0,00	714 029,00	
D1.1	Remunerações certas e permanentes	497 750,00	23 600,00	72 550,00	0,00	448 800,00	
	0101000000	497 750,00	23 600,00	72 550,00	0,00	448 800,00	
	0101010000	53 700,00	11 600,00	22 800,00	0,00	42 500,00	
	0101040000	246 300,00	7 500,00	45 250,00	0,00	208 550,00	
	0101040100	246 300,00	7 500,00	45 250,00	0,00	208 550,00	
	0101060000	100,00	0,00	0,00	0,00	100,00	
	0101060100	100,00	0,00	0,00	0,00	100,00	
	0101070000	107 500,00	0,00	0,00	0,00	107 500,00	
	0101080000	1 000,00	1 000,00	0,00	0,00	2 000,00	
	0101090000	5 100,00	0,00	0,00	0,00	5 100,00	
	0101110000	11 500,00	2 300,00	4 500,00	0,00	9 300,00	
	0101130000	22 600,00	0,00	0,00	0,00	22 600,00	
	0101140000	49 950,00	1 200,00	0,00	0,00	51 150,00	
	Abonos Variáveis ou Eventuais	28 450,00	1 250,00	0,00	0,00	29 700,00	
D1.2	Abonos variáveis ou eventuais	28 450,00	1 250,00	0,00	0,00	29 700,00	
	0102020000	7 800,00	0,00	0,00	0,00	7 800,00	
	0102050000	10 950,00	0,00	0,00	0,00	10 950,00	
	0102060000	100,00	0,00	0,00	0,00	100,00	
	0102120000	500,00	0,00	0,00	0,00	500,00	
	0102130000	9 100,00	1 250,00	0,00	0,00	10 350,00	
	0102130200	9 100,00	1 250,00	0,00	0,00	10 350,00	
	0102130201	2 500,00	1 250,00	0,00	0,00	3 750,00	
	0102130203	6 600,00	0,00	0,00	0,00	6 600,00	
D1.3	Segurança social	221 050,00	23 500,00	9 021,00	0,00	235 529,00	
	0103000000	221 050,00	23 500,00	9 021,00	0,00	235 529,00	
	0103010000	23 000,00	5 000,00	0,00	0,00	28 000,00	
	0103020000	2 500,00	500,00	21,00	0,00	2 979,00	
	0103030000	350,00	500,00	0,00	0,00	850,00	
	0103040000	200,00	900,00	0,00	0,00	1 100,00	
	0103050000	147 000,00	2 100,00	6 000,00	0,00	143 100,00	

SNC-AP

Rubrica	Designação	Previsões Iniciais	Alterações Orçamentais			Previsões Corrigidas	Observações
			Inscrições / Reforços	Diminuições / Anulações	Créditos Especiais		
0103050100	Assistência na doença dos funcionários públicos	52 000,00	0,00	0,00	0,00	52 000,00	
0103050200	Segurança social dos funcionários públicos	95 000,00	2 100,00	6 000,00	0,00	91 100,00	
0103050201	Caixa Geral de Aposentações	57 000,00	1 200,00	6 000,00	0,00	52 200,00	
0103050202	Segurança Social - Regime Geral	38 000,00	900,00	0,00	0,00	38 900,00	
0103060000	Acidentes em serviço e doenças profissionais	1 500,00	1 500,00	0,00	0,00	3 000,00	
0103090000	Seguros	41 000,00	9 000,00	0,00	0,00	50 000,00	
0103090100	Seguro de acidentes no trabalho e doenças profissionais	41 000,00	9 000,00	0,00	0,00	50 000,00	
0103100000	Outras despesas de segurança social	5 500,00	4 000,00	3 000,00	0,00	6 500,00	
0103100100	Eventualidade Maternidade, paternidade e adopção	1 500,00	0,00	0,00	0,00	1 500,00	
0103109900	Outras despesas de segurança social	4 000,00	4 000,00	3 000,00	0,00	5 000,00	
D2	Aquisição de bens e serviços	533 722,40	212 679,87	2 760,00	0,00	743 642,27	
0200000000	Aquisição de bens e serviços	533 722,40	212 679,87	2 760,00	0,00	743 642,27	
0201000000	Aquisição de bens	62 092,40	16 479,87	2 500,00	0,00	76 072,27	
0201020000	Combustíveis e lubrificantes	32 260,00	2 000,00	0,00	0,00	34 260,00	
0201020100	Gasolina	6 630,00	1 000,00	0,00	0,00	7 630,00	
0201020200	Gasóleo	25 330,00	1 000,00	0,00	0,00	26 330,00	
0201029900	Outros	300,00	0,00	0,00	0,00	300,00	
0201040000	Limpeza e higiene	1 000,00	0,00	0,00	0,00	1 000,00	
0201050000	Alimentação - Refeições confeccionadas	7 000,00	3 000,00	2 500,00	0,00	7 500,00	
0201080000	Material de escritório	5 000,00	1 000,00	0,00	0,00	6 000,00	
0201120000	Material de transporte - Peças	500,00	0,00	0,00	0,00	500,00	
0201130000	Material de consumo hoteleiro	3 000,00	0,00	0,00	0,00	3 000,00	
0201140000	Outro material - Peças	1 000,00	0,00	0,00	0,00	1 000,00	
0201150000	Premios, condecorações e ofertas	2 000,00	4 500,00	0,00	0,00	6 500,00	
0201170000	Ferramentas e utensílios	1 000,00	0,00	0,00	0,00	1 000,00	
0201180000	Livros e documentação técnica	500,00	0,00	0,00	0,00	500,00	
0201190000	Artigos honoríficos e de decoração	1 000,00	500,00	0,00	0,00	1 500,00	
0201210000	Outros bens	7 832,40	5 479,87	0,00	0,00	13 312,27	
0202000000	Aquisição de serviços	471 630,00	196 200,00	260,00	0,00	667 570,00	
0202010000	Encargos das instalações	105 500,00	8 000,00	0,00	0,00	113 500,00	
0202010100	Electricidade	55 000,00	5 000,00	0,00	0,00	60 000,00	
0202010200	Água	42 000,00	3 000,00	0,00	0,00	45 000,00	
0202010300	Gas	8 000,00	0,00	0,00	0,00	8 000,00	
0202019900	Outros	500,00	0,00	0,00	0,00	500,00	

FREGUESIA DA PENHA DE FRANÇA

Alterações Orçamentais de Despesa

2020



Penha
de França
órgão local

SNC-AP

Rubrica	Designação	Previsões Iniciais	Alterações Orçamentais			Previsões Corrigidas	Observações
			Inscrições / Reforços	Diminuições / Anulações	Créditos Especiais		
0202020000	Limpeza e higiene	3 000,00	12 000,00	0,00	0,00	15 000,00	
0202030000	Conservação de bens	5 500,00	4 000,00	0,00	0,00	9 500,00	
0202039900	Outras conservações	5 500,00	4 000,00	0,00	0,00	9 500,00	
0202040000	Locação de edifícios	3 350,00	5 000,00	0,00	0,00	8 350,00	
0202080000	Locação de outros bens	4 200,00	35 000,00	0,00	0,00	39 200,00	
0202090000	Comunicações	24 000,00	4 500,00	0,00	0,00	28 500,00	
0202100000	Transportes	1 700,00	1 000,00	0,00	0,00	2 700,00	
0202110000	Representação dos serviços	800,00	0,00	0,00	0,00	800,00	
0202120000	Seguros	22 000,00	0,00	0,00	0,00	22 000,00	
0202130000	Deslocações e estadas	500,00	0,00	0,00	0,00	500,00	
0202140000	Estudos, pareceres, projectos e consultadoria	500,00	0,00	0,00	0,00	500,00	
0202150000	Formação	500,00	2 000,00	0,00	0,00	2 500,00	
0202160000	Seminários, exposições e similares	500,00	0,00	0,00	0,00	500,00	
0202170000	Publicidade	83 500,00	1 200,00	0,00	0,00	84 700,00	
0202180000	Vigilância e segurança	9 500,00	6 000,00	0,00	0,00	15 500,00	
0202190000	Assistência técnica	63 500,00	8 500,00	0,00	0,00	72 000,00	
0202200000	Outros trabalhos especializados	137 520,00	19 000,00	260,00	0,00	156 260,00	
0202200200	Apoio jurídico	14 800,00	0,00	0,00	0,00	14 800,00	
0202200300	Apoio contabilístico	20 700,00	0,00	0,00	0,00	20 700,00	
0202200500	Proteção Civil	500,00	0,00	0,00	0,00	500,00	
0202209900	Outros	101 520,00	19 000,00	260,00	0,00	120 260,00	
0202240000	Encargos de cobrança de receitas	1 560,00	0,00	0,00	0,00	1 560,00	
0202250000	Outros serviços	4 000,00	90 000,00	0,00	0,00	94 000,00	
0202259900	Outros	4 000,00	90 000,00	0,00	0,00	94 000,00	
D5	Outras Despesas Correntes	11 640,00	20,00	20,00	0,00	11 640,00	
0600000000	Outras despesas correntes	11 640,00	20,00	20,00	0,00	11 640,00	
0602000000	Diversas	11 640,00	20,00	20,00	0,00	11 640,00	
0602010000	Impostos e taxas	1 200,00	0,00	0,00	0,00	1 200,00	
0602030000	Outras	10 440,00	20,00	20,00	0,00	10 440,00	
0602030100	Outras restituições	840,00	20,00	0,00	0,00	860,00	
0602030400	Serviços bancários	3 600,00	0,00	20,00	0,00	3 580,00	
0602030500	Outras	6 000,00	0,00	0,00	0,00	6 000,00	
D6	Aquisição de bens de capital	34 500,00	31 000,00	6 635,00	0,00	58 865,00	
0700000000	Aquisição de bens de capital	34 500,00	31 000,00	6 635,00	0,00	58 865,00	
0701000000	Investimentos	34 500,00	31 000,00	6 635,00	0,00	58 865,00	
0701030000	Edifícios	13 000,00	6 000,00	6 635,00	0,00	12 365,00	
0701030100	Instalações de serviços	13 000,00	6 000,00	6 635,00	0,00	12 365,00	

FREGUESIA DA PENHA DE FRANÇA

Alterações Orçamentais de Despesa

2020



SNC-AP

Rubrica	Designação	Previsões Iniciais	Alterações Orçamentais			Previsões Corrigidas	Observações
			Inscrições / Reforços	Diminuições / Anulações	Créditos Especiais		
0701070000	Equipamento de informática	7 500,00	15 000,00	0,00	0,00	22 500,00	
0701080000	Software Informático	3 000,00	5 000,00	0,00	0,00	8 000,00	
0701090000	Equipamento administrativo	8 000,00	0,00	0,00	0,00	8 000,00	
0701150000	Outros investimentos	3 000,00	5 000,00	0,00	0,00	8 000,00	
Total Class. Orgânica:		1 334 512,40	292 049,87	90 986,00	0,00	1 535 576,27	

020000 Gestão Territorial

D1	Despesas com o pessoal	943 500,00	61 740,00	41 310,00	0,00	963 930,00	
D1.1	Remunerações certas e permanentes	700 700,00	18 920,00	41 310,00	0,00	678 310,00	
0101000000	Remunerações certas e permanentes	700 700,00	18 920,00	41 310,00	0,00	678 310,00	
0101040000	Pessoal dos quadros - Regime de contrato individual de trabalho	399 500,00	2 000,00	19 970,00	0,00	381 530,00	
0101040100	Pessoal em funções	399 500,00	2 000,00	19 970,00	0,00	381 530,00	
0101070000	Pessoal em regime de tarefa ou avença	179 000,00	15 020,00	21 340,00	0,00	172 680,00	
0101080000	Pessoal aguardando aposentação	500,00	1 500,00	0,00	0,00	2 000,00	
0101090000	Pessoal em qualquer outra situação	500,00	0,00	0,00	0,00	500,00	
0101130000	Subsidio de refeição	54 500,00	0,00	0,00	0,00	54 500,00	
0101140000	Subsidio de férias e de Natal	66 700,00	400,00	0,00	0,00	67 100,00	
0102000000	Abonos Variáveis ou Eventuais	95 500,00	27 400,00	0,00	0,00	122 900,00	
0102020000	Abonos variáveis ou eventuais	95 500,00	27 400,00	0,00	0,00	122 900,00	
0102020000	Horas extraordinárias	70 000,00	23 000,00	0,00	0,00	93 000,00	
0102050000	Abono para falhas	200,00	900,00	0,00	0,00	1 100,00	
0102100000	Subsidio de trabalho nocturno	1 000,00	0,00	0,00	0,00	1 000,00	
0102110000	Subsidio de turno	1 700,00	1 000,00	0,00	0,00	2 700,00	
0102120000	Indemnizações por cessação de funções	1 000,00	0,00	0,00	0,00	1 000,00	
0102130000	Outros suplementos e prémios	21 600,00	2 500,00	0,00	0,00	24 100,00	
0102130200	Outros	21 600,00	2 500,00	0,00	0,00	24 100,00	
0102130299	Outros	21 600,00	2 500,00	0,00	0,00	24 100,00	
D1.3	Segurança social	147 300,00	15 420,00	0,00	0,00	162 720,00	
0103000000	Segurança social	147 300,00	15 420,00	0,00	0,00	162 720,00	
0103020000	Outros encargos com a saúde	3 500,00	1 000,00	0,00	0,00	4 500,00	
0103030000	Subsidio familiar a criança e jovens	1 400,00	200,00	0,00	0,00	1 600,00	
0103040000	Outras prestações familiares	1 400,00	200,00	0,00	0,00	1 600,00	
0103050000	Contribuições para a segurança social	140 000,00	7 000,00	0,00	0,00	147 000,00	
0103050200	Segurança social dos funcionários públicos	140 000,00	7 000,00	0,00	0,00	147 000,00	

FREGUESIA DA PENHA DE FRANÇA

Alterações Orçamentais de Despesa

2020



SNC-AP

Rubrica	Designação	Previsões Iniciais	Alterações Orçamentais			Previsões Corrigidas	Observações
			Inscrições / Reforços	Diminuições / Anulações	Créditos Especiais		
0103050201	Caixa Geral de Aposentações	58 000,00	4 500,00	0,00	0,00	62 500,00	
0103050202	Segurança Social - Regime Geral	82 000,00	2 500,00	0,00	0,00	84 500,00	
0103060000	Acidentes em serviço e doenças profissionais	500,00	0,00	0,00	0,00	500,00	
0103100000	Outras despesas de segurança social	500,00	7 020,00	0,00	0,00	7 520,00	
0103109900	Outras despesas de segurança social	500,00	7 020,00	0,00	0,00	7 520,00	
D2	Aquisição de bens e serviços	295 350,00	374 533,12	44 460,00	0,00	625 423,12	
0200000000	Aquisição de bens e serviços	295 350,00	374 533,12	44 460,00	0,00	625 423,12	
0201000000	Aquisição de bens	33 950,00	44 350,00	11 260,00	0,00	67 040,00	
0201040000	Limpeza e higiene	4 000,00	9 900,00	0,00	0,00	13 900,00	
0201050000	Alimentação - Refeições confeccionadas	200,00	300,00	0,00	0,00	500,00	
0201060000	Alimentação - Géneros para confeccionar	200,00	0,00	0,00	0,00	200,00	
0201070000	Vestuário e artigos pessoais	6 550,00	7 150,00	0,00	0,00	13 700,00	
0201080000	Material de escritório	500,00	0,00	0,00	0,00	500,00	
0201120000	Material de transporte - Peças	3 500,00	2 500,00	0,00	0,00	6 000,00	
0201140000	Outro material - Peças	5 000,00	2 500,00	0,00	0,00	7 500,00	
0201170000	Ferramentas e utensílios	8 000,00	2 000,00	3 260,00	0,00	6 740,00	
0201210000	Outros bens	6 000,00	20 000,00	8 000,00	0,00	18 000,00	
0202000000	Aquisição de serviços	261 400,00	330 183,12	33 200,00	0,00	558 383,12	
0202020000	Limpeza e higiene	2 000,00	2 000,00	0,00	0,00	4 000,00	
0202030000	Conservação de bens	134 200,00	122 945,40	0,00	0,00	257 145,40	
0202030100	Espaços públicos	35 000,00	0,00	0,00	0,00	35 000,00	
0202030200	Sinalização	3 000,00	2 000,00	0,00	0,00	5 000,00	
0202030300	Parques Infantis	1 200,00	32 000,00	0,00	0,00	33 200,00	
0202030400	Espaços verdes	89 000,00	78 945,40	0,00	0,00	167 945,40	
0202030600	Chafarizes e fontanários	500,00	0,00	0,00	0,00	500,00	
0202039900	Outras conservações	5 500,00	10 000,00	0,00	0,00	15 500,00	
0202060000	Locação de material de transporte	500,00	0,00	0,00	0,00	500,00	
0202080000	Locação de outros bens	500,00	0,00	0,00	0,00	500,00	
0202100000	Transportes	200,00	0,00	0,00	0,00	200,00	
0202140000	Estudos, pareceres, projectos e consultadoria	87 000,00	137 625,29	0,00	0,00	224 625,29	
0202170000	Publicidade	500,00	0,00	0,00	0,00	500,00	
0202190000	Assistência técnica	500,00	0,00	0,00	0,00	500,00	
0202200000	Outros trabalhos especializados	18 500,00	24 000,00	0,00	0,00	42 500,00	
0202201500	Sanitários	1 000,00	0,00	0,00	0,00	1 000,00	
0202201800	Higiene Urbana	1 000,00	0,00	0,00	0,00	1 000,00	


SNC-AP

Rubrica	Designação	Previsões Iniciais	Alterações Orçamentais			Previsões Corrigidas	Observações
			Inscrições / Reforços	Diminuições / Anulações	Créditos Especiais		
0202201900	Espaço Público	9 000,00	0,00	0,00	0,00	9 000,00	
0202209900	Outros	7 500,00	24 000,00	0,00	0,00	31 500,00	
0202250000	Outros serviços	17 500,00	43 612,43	33 200,00	0,00	27 912,43	
0202259900	Outros	17 500,00	43 612,43	33 200,00	0,00	27 912,43	
D6	Aquisição de bens de capital	712 200,00	819 921,59	29 620,95	0,00	1 502 500,64	
0700000000	Aquisição de bens de capital	712 200,00	819 921,59	29 620,95	0,00	1 502 500,64	
0701000000	Investimentos	712 200,00	819 921,59	29 620,95	0,00	1 502 500,64	
0701040000	Construções diversas	695 200,00	792 921,59	29 620,95	0,00	1 458 500,64	
0701040100	Viadutos, arruamentos e obras complementares	685 200,00	774 921,59	17 820,95	0,00	1 442 300,64	
0701040500	Parques e jardins	10 000,00	18 000,00	11 800,00	0,00	16 200,00	
0701100000	Ferramentas e utensílios	10 000,00	17 000,00	0,00	0,00	27 000,00	
0701150000	Outros investimentos	7 000,00	10 000,00	0,00	0,00	17 000,00	
Total Class. Orgânica:		1 951 050,00	1 256 194,71	115 390,95	0,00	3 091 853,76	
030000	Desenvolvimento Social						
D1	Despesas com o pessoal	150 700,00	3 721,00	4 000,00	0,00	150 421,00	
D1.1	Remunerações certas e permanentes	138 800,00	600,00	4 000,00	0,00	135 400,00	
0101000000	Remunerações certas e permanentes	138 800,00	600,00	4 000,00	0,00	135 400,00	
0101040000	Pessoal dos quadros - Regime de contrato individual de trabalho	19 600,00	500,00	0,00	0,00	20 100,00	
0101040100	Pessoal em funções	19 600,00	500,00	0,00	0,00	20 100,00	
0101070000	Pessoal em regime de tarefa ou avença	107 700,00	0,00	4 000,00	0,00	103 700,00	
0101090000	Pessoal em qualquer outra situação	2 400,00	0,00	0,00	0,00	2 400,00	
0101130000	Subsídio de refeição	5 500,00	0,00	0,00	0,00	5 500,00	
0101140000	Subsídio de férias e de Natal	3 600,00	100,00	0,00	0,00	3 700,00	
D1.3	Segurança social	11 900,00	3 121,00	0,00	0,00	15 021,00	
0103000000	Segurança social	11 900,00	3 121,00	0,00	0,00	15 021,00	
0103020000	Outros encargos com a saúde	300,00	21,00	0,00	0,00	321,00	
0103050000	Contribuições para a segurança social	7 600,00	800,00	0,00	0,00	8 400,00	
0103050200	Segurança social dos funcionários públicos	7 600,00	800,00	0,00	0,00	8 400,00	
0103050202	Segurança Social - Regime Geral	7 600,00	800,00	0,00	0,00	8 400,00	
0103100000	Outras despesas de segurança social	4 000,00	2 300,00	0,00	0,00	6 300,00	
0103109900	Outras despesas de segurança social	4 000,00	2 300,00	0,00	0,00	6 300,00	
D2	Aquisição de bens e serviços	146 810,00	65 250,00	69 380,00	0,00	142 680,00	
0200000000	Aquisição de bens e serviços	146 810,00	65 250,00	69 380,00	0,00	142 680,00	

FREGUESIA DA PENHA DE FRANÇA

Alterações Orçamentais de Despesa

2020



SNC-AP

Rubrica	Designação	Previsões Iniciais	Alterações Orçamentais			Previsões Corrigidas	Observações
			Inscrições / Reforços	Diminuições / Anulações	Créditos Especiais		
0201000000	Aquisição de bens	30 500,00	48 000,00	30 880,00	0,00	47 620,00	
0201040000	Limpeza e higiene	500,00	2 500,00	2 000,00	0,00	1 000,00	
0201050000	Alimentação - Refeições confeccionadas	9 700,00	10 000,00	13 880,00	0,00	5 820,00	
0201080000	Material de escritório	1 500,00	0,00	0,00	0,00	1 500,00	
0201100000	Produtos vendidos nas farmácias	1 500,00	0,00	1 000,00	0,00	500,00	
0201110000	Material de consumo clínico	5 000,00	0,00	0,00	0,00	5 000,00	
0201130000	Material de consumo hoteleiro	1 000,00	0,00	0,00	0,00	1 000,00	
0201140000	Outro material - Peças	600,00	0,00	0,00	0,00	600,00	
0201150000	Prémios, condecorações e ofertas	7 700,00	35 000,00	14 000,00	0,00	28 700,00	
0201190000	Artigos honoríficos e de decoração	1 000,00	0,00	0,00	0,00	1 000,00	
0201200000	Material de educação, cultura e recreio	500,00	0,00	0,00	0,00	500,00	
0201210000	Outros bens	1 500,00	500,00	0,00	0,00	2 000,00	
0202000000	Aquisição de serviços	116 310,00	17 250,00	38 500,00	0,00	95 060,00	
0202020000	Limpeza e higiene	3 000,00	0,00	1 000,00	0,00	2 000,00	
0202030000	Conservação de bens	2 000,00	0,00	1 500,00	0,00	500,00	
0202039900	Outras conservações	2 000,00	0,00	1 500,00	0,00	500,00	
0202040000	Locação de edifícios	2 400,00	0,00	0,00	0,00	2 400,00	
0202100000	Transportes	12 060,00	7 000,00	18 000,00	0,00	1 060,00	
0202160000	Seminários, exposições e similares	1 000,00	0,00	1 000,00	0,00	0,00	
0202170000	Publicidade	300,00	1 800,00	0,00	0,00	2 100,00	
0202190000	Assistência técnica	5 000,00	0,00	2 000,00	0,00	3 000,00	
0202200000	Outros trabalhos especializados	87 950,00	2 550,00	12 500,00	0,00	78 000,00	
0202201100	Posto Médico	80 000,00	0,00	5 550,00	0,00	74 450,00	
0202200400	Coordenadores e monitores praia campo	500,00	0,00	0,00	0,00	500,00	
0202201400	Ação Social	7 450,00	2 550,00	6 950,00	0,00	3 050,00	
0202220000	Serviços de saúde	100,00	900,00	0,00	0,00	1 000,00	
0202250000	Outros serviços	2 500,00	5 000,00	2 500,00	0,00	5 000,00	
0202259900	Outros	2 500,00	5 000,00	2 500,00	0,00	5 000,00	
D4	Transferências e subsídios correntes	38 250,00	64 000,00	0,00	0,00	102 250,00	
D4.1	Transferências Correntes	38 250,00	64 000,00	0,00	0,00	102 250,00	
D4.1.2	Entidades do Setor Não Lucrativo	13 250,00	5 000,00	0,00	0,00	18 250,00	
	Instituições sem fins lucrativos	13 250,00	5 000,00	0,00	0,00	18 250,00	
D4.1.3	Instituições sem fins lucrativos	13 250,00	5 000,00	0,00	0,00	18 250,00	
	Famílias	25 000,00	59 000,00	0,00	0,00	84 000,00	
0408000000	Famílias	25 000,00	59 000,00	0,00	0,00	84 000,00	
0408020000	Outras	25 000,00	59 000,00	0,00	0,00	84 000,00	
D6	Aquisição de bens de capital	25 000,00	59 000,00	0,00	0,00	84 000,00	
		299 475,00	105 900,48	114 279,60	0,00	291 095,88	

FREGUESIA DA PENHA DE FRANÇA

2020

Alterações Orçamentais de Despesa



SNC-AP

Rubrica	Designação	Previsões Iniciais	Alterações Orçamentais			Previsões Corrigidas	Observações
			Inscrições / Reforços	Diminuições / Anulações	Créditos Especiais		
0700000000	Aquisição de bens de capital	299 475,00	105 900,48	114 279,60	0,00	291 095,88	
0701000000	Investimentos	299 475,00	105 900,48	114 279,60	0,00	291 095,88	
0701030000	Edifícios	30 000,00	25 000,00	40 000,00	0,00	15 000,00	
0701030700	Outros	30 000,00	25 000,00	40 000,00	0,00	15 000,00	
0701150000	Outros investimentos	269 475,00	80 900,48	74 279,60	0,00	276 095,88	
Total Class. Orgânica:		638 785,00	238 871,48	187 659,60	0,00	689 996,88	

040000 Desporto

D1	Despesas com o pessoal	600,00	1 020,00	0,00	0,00	1 620,00	
D1.3	Segurança social	600,00	1 020,00	0,00	0,00	1 620,00	
	0103000000	600,00	1 020,00	0,00	0,00	1 620,00	
	0103100000	600,00	1 020,00	0,00	0,00	1 620,00	
	0103109900	600,00	1 020,00	0,00	0,00	1 620,00	
D2	Aquisição de bens e serviços	47 160,00	3 400,00	0,00	0,00	50 560,00	
	0200000000	47 160,00	3 400,00	0,00	0,00	50 560,00	
	0201000000	6 800,00	400,00	0,00	0,00	7 200,00	
	0201040000	500,00	400,00	0,00	0,00	900,00	
	0201050000	200,00	0,00	0,00	0,00	200,00	
	0201130000	200,00	0,00	0,00	0,00	200,00	
	0201140000	200,00	0,00	0,00	0,00	200,00	
	0201150000	5 000,00	0,00	0,00	0,00	5 000,00	
	0201200000	500,00	0,00	0,00	0,00	500,00	
	0201210000	200,00	0,00	0,00	0,00	200,00	
	0202000000	40 360,00	3 000,00	0,00	0,00	43 360,00	
	0202020000	100,00	0,00	0,00	0,00	100,00	
	0202030000	500,00	0,00	0,00	0,00	500,00	
	0202039900	500,00	0,00	0,00	0,00	500,00	
	0202100000	1 000,00	0,00	0,00	0,00	1 000,00	
	0202190000	200,00	0,00	0,00	0,00	200,00	
	0202200000	38 000,00	0,00	0,00	0,00	38 000,00	
	0202200700	38 000,00	0,00	0,00	0,00	38 000,00	
	0202250000	560,00	3 000,00	0,00	0,00	3 560,00	
	0202259900	560,00	3 000,00	0,00	0,00	3 560,00	
D4	Transferências e subsídios correntes	67 500,00	2 500,00	0,00	0,00	70 000,00	
D4.1	Transferências Correntes	67 500,00	2 500,00	0,00	0,00	70 000,00	

FREGUESIA DA PENHA DE FRANÇA

Alterações Orçamentais de Despesa

2020



SNC-AP

Rubrica	Designação	Previsões Iniciais	Alterações Orçamentais			Previsões Corrigidas	Observações
			Inscrições / Reforços	Diminuições / Anulações	Créditos Especiais		
D4.1.2	Entidades do Setor Não Lucrativo	67 500,00	2 500,00	0,00	0,00	70 000,00	
0407000000	Instituições sem fins lucrativos	67 500,00	2 500,00	0,00	0,00	70 000,00	
0407010000	Instituições sem fins lucrativos	67 500,00	2 500,00	0,00	0,00	70 000,00	
D6	Aquisição de bens de capital	128 000,00	17 945,00	43 650,00	0,00	102 295,00	
0700000000	Aquisição de bens de capital	128 000,00	17 945,00	43 650,00	0,00	102 295,00	
0701000000	Investimentos	128 000,00	17 945,00	43 650,00	0,00	102 295,00	
0701040000	Construções diversas	127 500,00	17 945,00	43 650,00	0,00	101 795,00	
0701040600	Instalações desportivas e recreativas	127 500,00	17 945,00	43 650,00	0,00	101 795,00	
0701150000	Outros investimentos	500,00	0,00	0,00	0,00	500,00	
Total Class. Orgânica:		259 560,00	24 865,00	43 650,00	0,00	240 775,00	

050000 Educação, Juventude e Cultura

D1	Despesas com o pessoal	236 050,00	16 245,00	1 105,00	0,00	251 190,00	
D1.1	Remunerações certas e permanentes	182 300,00	9 090,00	105,00	0,00	191 285,00	
0101000000	Remunerações certas e permanentes	182 300,00	9 090,00	105,00	0,00	191 285,00	
0101040000	Pessoal dos quadros - Regime de contrato individual de trabalho	103 500,00	1 000,00	105,00	0,00	104 395,00	
0101040100	Pessoal em funções	103 500,00	1 000,00	105,00	0,00	104 395,00	
0101070000	Pessoal em regime de tarefa ou avença	48 500,00	7 890,00	0,00	0,00	56 390,00	
0101090000	Pessoal em qualquer outra situação	500,00	0,00	0,00	0,00	500,00	
0101130000	Subsidio de refeição	12 300,00	0,00	0,00	0,00	12 300,00	
0101140000	Subsidio de férias e de Natal	17 500,00	200,00	0,00	0,00	17 700,00	
D1.2	Abonos Variáveis ou Eventuais	13 500,00	105,00	0,00	0,00	13 605,00	
0102000000	Abonos variáveis ou eventuais	13 500,00	105,00	0,00	0,00	13 605,00	
0102020000	Horas extraordinárias	9 900,00	0,00	0,00	0,00	9 900,00	
0102050000	Abono para falhas	1 900,00	0,00	0,00	0,00	1 900,00	
0102110000	Subsidio de turno	1 600,00	105,00	0,00	0,00	1 705,00	
0102120000	Indemnizações por cessação de funções	100,00	0,00	0,00	0,00	100,00	
D1.3	Segurança social	40 250,00	7 050,00	1 000,00	0,00	46 300,00	
0103000000	Segurança social	40 250,00	7 050,00	1 000,00	0,00	46 300,00	
0103020000	Outros encargos com a saúde	750,00	650,00	0,00	0,00	1 400,00	
0103030000	Subsidio familiar a criança e jovens	200,00	0,00	0,00	0,00	200,00	
0103040000	Outras prestações familiares	200,00	0,00	0,00	0,00	200,00	
0103050000	Contribuições para a segurança social	35 000,00	2 000,00	1 000,00	0,00	36 000,00	
0103050200	Segurança social dos funcionários públicos	35 000,00	2 000,00	1 000,00	0,00	36 000,00	

FREGUESIA DA PENHA DE FRANÇA

2020

Alterações Orçamentais de Despesa



SNC-AP

Rubrica	Designação	Previsões Iniciais	Alterações Orçamentais			Previsões Corrigidas	Observações
			Inscrições / Reforços	Diminuições / Anulações	Créditos Especiais		
0103050201	Caixa Geral de Aposentações	3 000,00	1 800,00	0,00	0,00	4 800,00	
0103050202	Segurança Social - Regime Geral	32 000,00	200,00	1 000,00	0,00	31 200,00	
0103100000	Outras despesas de segurança social	4 100,00	4 400,00	0,00	0,00	8 500,00	
0103109900	Outras despesas de segurança social	4 100,00	4 400,00	0,00	0,00	8 500,00	
D2	Aquisição de bens e serviços	211 950,00	87 550,00	100 140,00	0,00	199 360,00	
0200000000	Aquisição de bens e serviços	211 950,00	87 550,00	100 140,00	0,00	199 360,00	
0201000000	Aquisição de bens	75 450,00	66 050,00	50 570,00	0,00	90 930,00	
0201040000	Limpeza e higiene	1 500,00	2 000,00	0,00	0,00	3 500,00	
0201050000	Alimentação - Refeições confeccionadas	28 600,00	12 250,00	27 650,00	0,00	13 200,00	
0201080000	Material de escritório	400,00	0,00	0,00	0,00	400,00	
0201100000	Produtos vendidos nas farmácias	500,00	900,00	0,00	0,00	1 400,00	
0201130000	Material de consumo hoteleiro	500,00	900,00	0,00	0,00	1 400,00	
0201140000	Outro material - Peças	400,00	0,00	0,00	0,00	400,00	
0201150000	Prémios, condecorações e ofertas	35 850,00	50 000,00	22 920,00	0,00	62 930,00	
0201180000	Livros e documentação técnica	200,00	0,00	0,00	0,00	200,00	
0201200000	Material de educação, cultura e recreio	4 000,00	0,00	0,00	0,00	4 000,00	
0201210000	Outros bens	3 500,00	0,00	0,00	0,00	3 500,00	
0202000000	Aquisição de serviços	136 500,00	21 500,00	49 570,00	0,00	108 430,00	
0202020000	Limpeza e higiene	6 500,00	1 500,00	0,00	0,00	8 000,00	
0202030000	Conservação de bens	5 000,00	0,00	0,00	0,00	5 000,00	
0202039900	Outras conservações	5 000,00	0,00	0,00	0,00	5 000,00	
0202080000	Locação de outros bens	2 000,00	0,00	0,00	0,00	2 000,00	
0202100000	Transportes	33 900,00	15 000,00	25 000,00	0,00	23 900,00	
0202180000	Vigilância e segurança	500,00	0,00	0,00	0,00	500,00	
0202190000	Assistência técnica	500,00	0,00	0,00	0,00	500,00	
0202200000	Outros trabalhos especializados	75 000,00	0,00	18 000,00	0,00	57 000,00	
0202200400	Coordenadores e monitores Verão Penha	19 000,00	0,00	10 000,00	0,00	9 000,00	
0202200800	Cultura	24 500,00	0,00	0,00	0,00	24 500,00	
0202200900	Educação	19 500,00	0,00	8 000,00	0,00	11 500,00	
0202201700	Atividades formativas	12 000,00	0,00	0,00	0,00	12 000,00	
0202250000	Outros serviços	13 100,00	5 000,00	6 570,00	0,00	11 530,00	
0202259900	Outros	13 100,00	5 000,00	6 570,00	0,00	11 530,00	
D4	Transferências e subsídios correntes	281 000,00	12 150,00	0,00	0,00	293 150,00	
D4.1	Transferências Correntes	281 000,00	12 150,00	0,00	0,00	293 150,00	
D4.1.1	Administrações Públicas	8 000,00	8 150,00	0,00	0,00	16 150,00	
D4.1.1.1	Administração Central - Estado Português	8 000,00	8 150,00	0,00	0,00	16 150,00	
0403010000	Estado	8 000,00	8 150,00	0,00	0,00	16 150,00	

FREGUESIA DA PENHA DE FRANÇA

Alterações Orçamentais de Despesa

2020



Penha de França
030103

SNC-AP

Rubrica	Designação	Previsões Iniciais	Alterações Orçamentais			Previsões Corrigidas	Observações
			Inscrições / Reforços	Diminuições / Anulações	Créditos Especiais		
0403010100	Agrupamento de Escolas	8 000,00	8 150,00	0,00	0,00	16 150,00	
D4.1.2	Entidades do Setor Não Lucrativo	273 000,00	4 000,00	0,00	0,00	277 000,00	
0407000000	Instituições sem fins lucrativos	273 000,00	4 000,00	0,00	0,00	277 000,00	
0407010000	Instituições sem fins lucrativos	273 000,00	4 000,00	0,00	0,00	277 000,00	
D6	Aquisição de bens de capital	161 660,00	125 495,40	21 769,49	0,00	265 385,91	
0700000000	Aquisição de bens de capital	161 660,00	125 495,40	21 769,49	0,00	265 385,91	
0701000000	Investimentos	161 660,00	125 495,40	21 769,49	0,00	265 385,91	
0701040000	Construções diversas	161 160,00	125 495,40	21 769,49	0,00	264 885,91	
0701040100	Viadutos, arruamentos e obras complementares	161 160,00	125 495,40	21 769,49	0,00	264 885,91	
0701150000	Outros investimentos	500,00	0,00	0,00	0,00	500,00	
Total Class. Orgânica:		890 960,00	241 440,40	123 014,49	0,00	1 009 385,91	


060000 Actividades Económicas

D1	Despesas com o pessoal	48 700,00	550,00	0,00	0,00	49 250,00	
D1.1	Remunerações certas e permanentes	39 050,00	50,00	0,00	0,00	39 100,00	
0101000000	Remunerações certas e permanentes	39 050,00	50,00	0,00	0,00	39 100,00	
0101040000	Pessoal dos quadros - Regime de contrato individual de trabalho	28 000,00	0,00	0,00	0,00	28 000,00	
0101040100	Pessoal em funções	28 000,00	0,00	0,00	0,00	28 000,00	
0101070000	Pessoal em regime de tarefa ou avença	4 100,00	0,00	0,00	0,00	4 100,00	
0101130000	Subsidio de refeição	2 350,00	0,00	0,00	0,00	2 350,00	
0101140000	Subsidio de férias e de Natal	4 600,00	50,00	0,00	0,00	4 650,00	
D1.3	Segurança social	9 650,00	500,00	0,00	0,00	10 150,00	
0103000000	Segurança social	9 650,00	500,00	0,00	0,00	10 150,00	
0103020000	Outros encargos com a saúde	350,00	0,00	0,00	0,00	350,00	
0103040000	Outras prestações familiares	100,00	0,00	0,00	0,00	100,00	
0103050000	Contribuições para a segurança social	9 100,00	500,00	0,00	0,00	9 600,00	
0103050200	Segurança social dos funcionários públicos	9 100,00	500,00	0,00	0,00	9 600,00	
0103050201	Caixa Geral de Aposentações	6 300,00	0,00	0,00	0,00	6 300,00	
0103050202	Segurança Social - Regime Geral	2 800,00	500,00	0,00	0,00	3 300,00	
0103100000	Outras despesas de segurança social	100,00	0,00	0,00	0,00	100,00	
0103109900	Outras despesas de segurança social	100,00	0,00	0,00	0,00	100,00	
D2	Aquisição de bens e serviços	19 380,00	35 600,00	0,00	0,00	52 680,00	
0200000000	Aquisição de bens e serviços	19 380,00	35 600,00	2 300,00	0,00	52 680,00	
0201000000	Aquisição de bens	5 800,00	2 550,00	0,00	0,00	8 350,00	

FREGUESIA DA PENHA DE FRANÇA

Alterações Orçamentais de Despesa

2020



Penha
de França
município

SNC-AP

Rubrica	Designação	Previsões Iniciais	Alterações Orçamentais			Previsões Corrigidas	Observações
			Inscrições / Reforços	Diminuições / Anulações	Créditos Especiais		
0201040000	Limpeza e higiene	700,00	0,00	0,00	0,00	700,00	
0201050000	Alimentação - Refeições confeccionadas	200,00	0,00	0,00	0,00	200,00	
0201070000	Vestuário e artigos pessoais	200,00	0,00	0,00	0,00	200,00	
0201080000	Material de escritório	200,00	0,00	0,00	0,00	200,00	
0201140000	Outro material - Peças	300,00	0,00	0,00	0,00	300,00	
0201150000	Prémios, condecorações e ofertas	1 300,00	1 750,00	0,00	0,00	3 050,00	
0201170000	Ferramentas e utensílios	200,00	0,00	0,00	0,00	200,00	
0201180000	Livros e documentação técnica	200,00	0,00	0,00	0,00	200,00	
0201210000	Outros bens	2 500,00	800,00	0,00	0,00	3 300,00	
0202000000	Aquisição de serviços	13 580,00	33 050,00	2 300,00	0,00	44 330,00	
0202020000	Limpeza e higiene	200,00	0,00	0,00	0,00	200,00	
0202030000	Conservação de bens	1 000,00	1 500,00	0,00	0,00	2 500,00	
0202039900	Outras conservações	1 000,00	1 500,00	0,00	0,00	2 500,00	
0202100000	Transportes	200,00	0,00	0,00	0,00	200,00	
0202190000	Assistência técnica	4 300,00	1 050,00	0,00	0,00	5 350,00	
0202200000	Outros trabalhos especializados	500,00	0,00	0,00	0,00	500,00	
0202209900	Outros	500,00	0,00	0,00	0,00	500,00	
0202250000	Outros serviços	7 380,00	30 500,00	2 300,00	0,00	35 580,00	
0202259900	Outros	7 380,00	30 500,00	2 300,00	0,00	35 580,00	
D6	Aquisição de bens de capital	1 000,00	11 800,00	0,00	0,00	12 800,00	
0700000000	Aquisição de bens de capital	1 000,00	11 800,00	0,00	0,00	12 800,00	
0701000000	Investimentos	1 000,00	11 800,00	0,00	0,00	12 800,00	
0701100000	Ferramentas e utensílios	500,00	0,00	0,00	0,00	500,00	
0701150000	Outros investimentos	500,00	11 800,00	0,00	0,00	12 300,00	
Total Class. Orgânica:		73 780,00	47 950,00	2 300,00	0,00	119 430,00	


070000 Orçamento Participativo

D2	Aquisição de bens e serviços	45 000,00	1 100,00	0,00	0,00	46 100,00	
0200000000	Aquisição de bens e serviços	45 000,00	1 100,00	0,00	0,00	46 100,00	
0202000000	Aquisição de serviços	45 000,00	1 100,00	0,00	0,00	46 100,00	
0202200000	Outros trabalhos especializados	6 000,00	1 100,00	0,00	0,00	7 100,00	
0202209900	Outros	6 000,00	1 100,00	0,00	0,00	7 100,00	
0202250000	Outros serviços	39 000,00	0,00	0,00	0,00	39 000,00	
0202250100	Orçamento participativo	39 000,00	0,00	0,00	0,00	39 000,00	

FREGUESIA DA PENHA DE FRANÇA

Alterações Orçamentais de Despesa

2020



SNC-AP

Rubrica	Designação	Previsões Iniciais	Alterações Orçamentais			Previsões Corrigidas	Observações
			Inserções / Reforços	Diminuições / Anulações	Créditos Especiais		
Total Class. Orgânica:		48 000,00	1 100,00	0,00	0,00	49 100,00	

Total: 5 209 647,40 2 102 471,46 563 001,04 0,00 6 749 117,82

ORGÃO EXECUTIVO

[Assinatura]

ORGÃO DELIBERATIVO

_____/_____/_____



c) ALTERAÇÕES AO PLANO PLURIANUAL DE INVESTIMENTOS

FREGUESIA DA PENHA DE FRANÇA

2020

Alterações ao Plano Plurianual de Investimentos

SNC-AP



Objectivo	Número do projeto	Designação do projeto	Datas		Ano t		Pagamentos					Modificação (+/-)	
			Início	Fim	Dot. atual	Dot. corrigida	Períodos seguintes						
							2021	2022	2023	2024	Outros		
010101	01	Modernização dos Serviços - Aquisição de equipamento informático	01-01-2020	31-12-2020	7 500,00	22 500,00	0,00	0,00	0,00	0,00	0,00	0,00	15 000,00
010101	01	Modernização dos Serviços - Aquisição de software informático	01-01-2020	31-12-2020	3 000,00	8 000,00	0,00	0,00	0,00	0,00	0,00	0,00	5 000,00
010101	01	Modernização dos Serviços - Realização de outros investimentos	01-01-2020	31-12-2020	3 000,00	8 000,00	0,00	0,00	0,00	0,00	0,00	0,00	5 000,00
010101	04	Obras nas instalações	01-01-2020	31-12-2020	13 000,00	12 365,00	0,00	0,00	0,00	0,00	0,00	0,00	-635,00
020101	01	Gestão TerritorialCDC - 2019/2021ESCOLA 100% SEGURA	01-06-2019	31-12-2020	161 160,00	264 885,91	0,00	0,00	0,00	0,00	0,00	0,00	103 725,91
020200	01	Intervenção SocialEquipamentos e outros investimentos	01-01-2020	31-12-2020	500,00	21 135,00	0,00	0,00	0,00	0,00	0,00	0,00	20 635,00
020302	01	Gestão TerritorialCDC - 2019/2021DIREITOS SOCIAIS	01-06-2019	31-12-2020	268 975,00	254 960,88	0,00	0,00	0,00	0,00	0,00	0,00	-14 014,12
020401	01	Gestão TerritorialCDC - 2019/2021CASA-ABERTA - HABITAÇÃO	01-06-2019	31-12-2020	30 000,00	15 000,00	0,00	0,00	0,00	0,00	0,00	0,00	-15 000,00
020406	01	Intervenção nos Espaços Verdes da Freguesia	01-01-2020	31-12-2020	10 000,00	16 200,00	0,00	0,00	0,00	0,00	0,00	0,00	6 200,00
020406	01	Gestão TerritorialAquisição de ferramentas e utensílios	01-01-2020	31-12-2020	10 000,00	27 000,00	0,00	0,00	0,00	0,00	0,00	0,00	17 000,00
020406	01	Gestão TerritorialRealização de outros investimentos	01-01-2020	31-12-2020	7 000,00	17 000,00	0,00	0,00	0,00	0,00	0,00	0,00	10 000,00
020502	01	Gestão TerritorialCDC - 2019/2021EQUIPAMENTOS DESPORTIVOS	01-06-2019	31-12-2020	127 500,00	101 795,00	0,00	0,00	0,00	0,00	0,00	0,00	-25 705,00
030301	01	Intervenção no espaço público da freguesia	01-01-2020	31-12-2020	10 000,00	59 000,00	0,00	0,00	0,00	0,00	0,00	0,00	49 000,00
030301	01	Gestão TerritorialCDC - 2019/2021BAIRRO 100% SEGURO	01-06-2019	31-12-2020	250 500,00	512 254,36	0,00	0,00	0,00	0,00	0,00	0,00	261 754,36
030301	01	Gestão TerritorialCDC - 2019/2021REQUALIFICAÇÃO DE EQUIPAMENTOS/ESPAÇO PÚBLICO	01-06-2019	31-12-2020	234 300,00	463 411,73	0,00	0,00	0,00	0,00	0,00	0,00	229 111,73

FREGUESIA DA PENHA DE FRANÇA



Penha de França
de Lisboa

Alterações ao Plano Plurianual de Investimentos

2020

SNC-AP

Objectivo	Número do projeto	Designação do projeto	Datas		Ano t	Pagamentos					Modificação (+/-)	
			Inicio	Fim		Periodos seguintes						
						2021	2022	2023	2024	Outros		
030301	32	Gestão Territorial CDC - 2019/2021 PROJETOS ESPECIAIS	01-06-2019	31-12-2020	Dot. atual	Dot. corrigida	2021	2022	2023	2024	Outros	163 133,05
	01				140 400,00	303 533,05	0,00	0,00	0,00	0,00	0,00	0,00
030301	36	Conservação do Bairro de Santa Apolónia	01-01-2018	31-12-2020	50 000,00	104 091,50	0,00	0,00	0,00	0,00	0,00	54 091,50
	01											
030500	14	Atividades económicas/Realização de outros investimentos	01-01-2020	31-12-2020	500,00	12 300,00	0,00	0,00	0,00	0,00	0,00	11 800,00
	02											
TOTAL:					1 327 335,00	2 223 442,43	0,00	0,00	0,00	0,00	0,00	896 107,43

ORGÃO EXECUTIVO

Dirigido

ORGÃO DELIBERATIVO



d) OPERAÇÕES DE TESOURARIA E RETENÇÕES

Data Inicial: 01/01/2020

Data Final: 31/12/2020

Código	Descrição	Saldo Inicial	Recebimentos	Pagamentos	Saldo
1701010000	IRS - TRABALHO DEPENDENTE - CAT A	6 066,00	0,00	6 066,00	0,00
1701020000	IRS - TRABALHO INDEPENDENTE - CAT.B	3 559,58	0,00	3 559,58	0,00
1701030000	CAIXA GERAL DE APOSENTAÇÕES	3 839,83	0,00	3 839,83	0,00
1701040000	ADSE	0,00	0,00	0,00	0,00
1701050000	IMPOSTO DE SELO	0,00	0,00	0,00	0,00
1701060000	SEGURANÇA SOCIAL REGIME GERAL	3 793,45	0,00	3 793,45	0,00
1701070000	Penhoras - Autoridade Tributária	0,00	0,00	0,00	0,00
1701080000	Sobretaxa Extraordinária	0,00	0,00	0,00	0,00
1701090000	SAD/PSP	0,00	0,00	0,00	0,00
1701100000	COFRE PREVIDÊNCIA	194,96	0,00	194,96	0,00
1701110000	Penhoras - Agentes de Execução	0,00	0,00	0,00	0,00
1701120000	Câmara Lisboa Clube	0,00	0,00	0,00	0,00
1701130000	Pensão de Alimentos	0,00	0,00	0,00	0,00
1701140000	SSCML	0,00	0,00	0,00	0,00
1701150000	SEGUROS IMPÉRIO CML	0,00	0,00	0,00	0,00
1701160000	RENDA GEBALIS	0,00	0,00	0,00	0,00
1702010000	STAL	0,00	0,00	0,00	0,00
1702020000	ATAM	0,00	0,00	0,00	0,00
1702030000	SINTAP	0,00	0,00	0,00	0,00
1702040000	STML	0,00	0,00	0,00	0,00
1702050000	STFP SUL AÇORES	0,00	0,00	0,00	0,00
1702060000	STE	0,00	0,00	0,00	0,00
1703010000	GARANTIAS E CAUÇÕES - CORDIVIAS - E	1 595,45	0,00	0,00	1 595,45
1703020000	GARANTIAS E CAUÇÕES - A. MORGADO	1 559,56	0,00	0,00	1 559,56
1703030000	GARANTIAS E CAUÇÕES - SECAL-ENGE	0,00	0,00	0,00	0,00
1703040000	GARANTIAS E CAUÇÕES - ECOEDIFICA,	0,00	0,00	0,00	0,00
1703050000	GARANTIAS E CAUÇÕES - PERSPECTIVA	14 655,60	0,00	0,00	14 655,60
1703060000	GARANTIAS E CAUÇÕES - ARKHETYPOS,	0,00	0,00	0,00	0,00
1703070000	GARANTIAS E CAUÇÕES - TANAGRA EM	0,00	0,00	0,00	0,00
1703080000	GARANTIAS E CAUÇÕES - NOVA CONSE	0,00	0,00	0,00	0,00
1703090000	GARANTIAS E CAUÇÕES - ESTRELA DO	1 710,64	0,00	0,00	1 710,64
1703100000	GARANTIAS E CAUÇÕES - VIVEIROS DAS	2 199,40	0,00	0,00	2 199,40
1703110000	GARANTIAS E CAUÇÕES - NORTEJUVENI	0,00	0,00	0,00	0,00
1703120000	GARANTIAS E CAUÇÕES - TOPBET - TRA	0,00	0,00	0,00	0,00
1703130000	GARANTIAS E CAUÇÕES - MANUEL PED	0,00	0,00	0,00	0,00
1799999999	Operação de Tesouraria de Agregação	0,00	0,00	0,00	0,00
		39 174,47	0,00	17 453,82	21 720,65

Data Inicial: 01/01/2020

Data Final: 31/12/2020

Código	Descrição	Saldo Inicial	Recebimentos	Pagamentos	Saldo
1701010000	IRS - TRABALHO DEPENDENTE - CAT A	0,00	68 831,00	63 061,00	5 770,00
1701020000	IRS - TRABALHO INDEPENDENTE - CAT.B	0,00	42 920,29	42 920,29	0,00
1701030000	CAIXA GERAL DE APOSENTAÇÕES	0,00	45 056,31	41 711,41	3 344,90
1701040000	ADSE	0,00	21 426,71	21 426,71	0,00
1701060000	SEGURANÇA SOCIAL REGIME GERAL	0,00	51 086,53	46 588,84	4 497,69
1701070000	Penhoras - Autoridade Tributária	0,00	2 530,67	2 530,67	0,00
1701080000	Sobretaxa Extraordinária	0,00	0,00	0,00	0,00
1701090000	SAD/PSP	0,00	691,73	691,73	0,00
1701100000	COFRE PREVIDÊNCIA	0,00	1 918,05	1 918,05	0,00
1701110000	Penhoras - Agentes de Execução	0,00	2 520,77	2 520,77	0,00
1701120000	Câmara Lisboa Clube	0,00	54,00	54,00	0,00
1701130000	Pensão de Alimentos	0,00	0,00	0,00	0,00
1701140000	SSCML	0,00	4 214,52	4 214,52	0,00
1701160000	RENDA GEBALIS	0,00	3 025,56	3 025,56	0,00
1702010000	STAL	0,00	843,81	843,81	0,00
1702020000	ATAM	0,00	0,00	0,00	0,00
1702030000	SINTAP	0,00	650,26	650,26	0,00
1702040000	STML	0,00	1 128,19	1 128,19	0,00
1702050000	STFP SUL AÇORES	0,00	0,00	0,00	0,00
1702060000	STE	0,00	0,00	0,00	0,00
1703010000	GARANTIAS E CAUÇÕES - CORDIVIAS - E	0,00	0,00	0,00	0,00
1703020000	GARANTIAS E CAUÇÕES - A. MORGADO	0,00	0,00	0,00	0,00
1703050000	GARANTIAS E CAUÇÕES - PERSPECTIVA	0,00	0,00	0,00	0,00
1703090000	GARANTIAS E CAUÇÕES - ESTRELA DO	0,00	0,00	0,00	0,00
1703100000	GARANTIAS E CAUÇÕES - VIVEIROS DAS	0,00	0,00	0,00	0,00
1703110000	GARANTIAS E CAUÇÕES - NORTEJUVENI	0,00	3 652,72	0,00	3 652,72
1703120000	GARANTIAS E CAUÇÕES - TOPBET - TRA	0,00	3 382,79	0,00	3 382,79
1703130000	GARANTIAS E CAUÇÕES - MANUEL PED	0,00	5 147,92	0,00	5 147,92
		0,00	259 081,83	233 285,81	25 796,02



e) CONTRATAÇÃO ADMINISTRATIVA

Situação dos contratos



Adjudicações por tipo de procedimentos



f) TRANSFERÊNCIAS E SUBSÍDIOS

Despesa



Transferências e subsídios concedidos

2020



























Tipo de Despesa	Disposições legais	Finalidade	Entidade beneficiária	Despesas orçamentadas	Despesas autorizadas	Despesas pagas	Despesas autorizadas e não pagas	Devolução de transferências e subsídios ocorrida no exercício	Observações
 Tipo de despesa: Transferências correntes									
040301 - Estado	Lei n.º 75/2013, de 12 de Setembro	Transferências Correntes	AGRUPAMENTO DE ESCOLAS NUNO GONÇALVES	7 948,42	7 948,42	7 948,42	0,00	0,00	
040301 - Estado	Lei n.º 75/2013, de 12 de Setembro	Transferências Correntes	AGRUPAMENTO DE ESCOLAS PATRÍCIO PRAZERES	8 187,26	8 187,26	8 187,26	0,00	0,00	
040501 - Continente	Lei n.º 75/2013, de 12 de Setembro	Transferências Correntes	ANAFRE-ASSOC. NACIONAL DE FREGUESIAS	1 881,38	1 881,38	1 881,38	0,00	0,00	
040701 - Instituições sem fins lucrativos	Lei n.º 75/2013, de 12 de Setembro	Transferências Correntes	AGRUPAMENTO DE ESCOLAS NUNO GONÇALVES	4 000,00	4 000,00	4 000,00	0,00	0,00	
040701 - Instituições sem fins lucrativos	Lei n.º 75/2013, de 12 de Setembro	Transferências Correntes	AGRUPAMENTO DE ESCOLAS PATRÍCIO PRAZERES	4 000,00	4 000,00	4 000,00	0,00	0,00	
040701 - Instituições sem fins lucrativos	Lei n.º 75/2013, de 12 de Setembro	Transferências Correntes	AHBVBP - ASSOCIAÇÃO HUMANITÁRIA DE BOMBEIROS VOLUNTÁRIOS DO BEATO E PENHA DE FRANÇA	2 000,00	2 000,00	2 000,00	0,00	0,00	
040701 - Instituições sem fins lucrativos	Lei n.º 75/2013, de 12 de Setembro	Transferências Correntes	APSI - ASSOCIAÇÃO PARA A PROMOÇÃO DA SEGURANÇA INFANTIL	2 380,00	2 380,00	2 380,00	0,00	0,00	
040701 - Instituições sem fins lucrativos	Lei n.º 75/2013, de 12 de Setembro	Transferências Correntes	ARRLX - ASSOCIAÇÃO DE RADIOAMADORES DA REGIÃO DE LISBOA	1 200,00	1 200,00	1 200,00	0,00	0,00	
040701 - Instituições sem fins lucrativos	Lei n.º 75/2013, de 12 de Setembro	Transferências Correntes	ASSOCIAÇÃO 5 AO DIA	5 000,00	5 000,00	5 000,00	0,00	0,00	
040701 - Instituições sem fins lucrativos	Lei n.º 75/2013, de 12 de Setembro	Transferências Correntes	ASSOCIAÇÃO DA PENHA DE FRANÇA	5 250,00	5 250,00	5 250,00	0,00	0,00	
040701 - Instituições sem fins lucrativos	Lei n.º 75/2013, de 12 de Setembro	Transferências Correntes	Associação G. P. G. F. - Pier Giorgio Frassati	15 477,00	15 477,00	15 477,00	0,00	0,00	
040701 - Instituições sem fins lucrativos	Lei n.º 75/2013, de 12 de Setembro	Transferências Correntes	CLUBE FUTEBOL VAREJENSE	10 900,00	10 900,00	10 900,00	0,00	0,00	
040701 - Instituições sem fins lucrativos	Lei n.º 75/2013, de 12 de Setembro	Transferências Correntes	CLUBE MUSICAL UNIAO	12 000,00	12 000,00	12 000,00	0,00	0,00	
040701 - Instituições sem fins lucrativos	Lei n.º 75/2013, de 12 de Setembro	Transferências Correntes	CORPO NACIONAL DE ESCUTAS AGRUPAMENTO 42	2 000,00	2 000,00	2 000,00	0,00	0,00	
040701 - Instituições sem fins lucrativos	Lei n.º 75/2013, de 12 de Setembro	Transferências Correntes	FUNDAÇÃO BENFICA	75 000,00	75 000,00	75 000,00	0,00	0,00	
040701 - Instituições sem fins lucrativos	Lei n.º 75/2013, de 12 de Setembro	Transferências Correntes	GINÁSIO DO ALTO PINA	9 000,00	9 000,00	9 000,00	0,00	0,00	
040701 - Instituições sem fins lucrativos	Lei n.º 75/2013, de 12 de Setembro	Transferências Correntes	GRUPO DE AMIGOS DO JARDIM ZOOLOGICO	35,00	35,00	35,00	0,00	0,00	
040701 - Instituições sem fins lucrativos	Lei n.º 75/2013, de 12 de Setembro	Transferências Correntes	LISBOA GINÁSIO CLUBE	166 156,53	166 156,53	166 156,53	0,00	0,00	
040701 - Instituições sem fins lucrativos	Lei n.º 75/2013, de 12 de Setembro	Transferências Correntes	PARÓQUIA DA PENHA FRANÇA	3 000,00	3 000,00	3 000,00	0,00	0,00	
040701 - Instituições sem fins lucrativos	Lei n.º 75/2013, de 12 de Setembro	Transferências Correntes	PARÓQUIA DE SÃO FRANCISCO DE ASSIS	1 626,06	1 626,06	1 626,06	0,00	0,00	
040701 - Instituições sem fins lucrativos	Lei n.º 75/2013, de 12 de Setembro	Transferências Correntes	SPORTING CLUBE DA PENHA	9 000,00	9 000,00	9 000,00	0,00	0,00	
040802 - Outras	Lei n.º 75/2013, de 12 de Setembro	Transferências Correntes		75,00	75,00	75,00	0,00	0,00	
040802 - Outras	Lei n.º 75/2013, de 12 de Setembro	Transferências Correntes		127,60	127,60	127,60	0,00	0,00	
040802 - Outras	Lei n.º 75/2013, de 12 de Setembro	Transferências Correntes		549,63	549,63	549,63	0,00	0,00	
040802 - Outras	Lei n.º 75/2013, de 12 de Setembro	Transferências Correntes		54,24	54,24	54,24	0,00	0,00	
040802 - Outras	Lei n.º 75/2013, de 12 de Setembro	Transferências Correntes		65,18	65,18	65,18	0,00	0,00	
040802 - Outras	Lei n.º 75/2013, de 12 de Setembro	Transferências Correntes		176,13	176,13	176,13	0,00	0,00	

Transferências e subsídios concedidos

Tipo de Despesa	Disposições legais	Finalidade	Entidade beneficiária	Despesas orçamentadas	Despesas autorizadas	Despesas pagas	Devolução de transferências / subsídios ocorrida no exercício	Observações
040802 - Outras	Lei n.º 75/2013, de 12 de Setembro	Transferências Correntes		753,83	753,83	753,83	0,00	0,00
040802 - Outras	Lei n.º 75/2013, de 12 de Setembro	Transferências Correntes		653,84	653,84	653,84	0,00	0,00
040802 - Outras	Lei n.º 75/2013, de 12 de Setembro	Transferências Correntes		48,10	48,10	48,10	0,00	0,00
040802 - Outras	Lei n.º 75/2013, de 12 de Setembro	Transferências Correntes		44,83	44,83	44,83	0,00	0,00
040802 - Outras	Lei n.º 75/2013, de 12 de Setembro	Transferências Correntes		67,82	67,82	67,82	0,00	0,00
040802 - Outras	Lei n.º 75/2013, de 12 de Setembro	Transferências Correntes		133,06	133,06	133,06	0,00	0,00
040802 - Outras	Lei n.º 75/2013, de 12 de Setembro	Transferências Correntes		350,00	350,00	350,00	0,00	0,00
040802 - Outras	Lei n.º 75/2013, de 12 de Setembro	Transferências Correntes		257,00	257,00	257,00	0,00	0,00
040802 - Outras	Lei n.º 75/2013, de 12 de Setembro	Transferências Correntes		711,62	711,62	711,62	0,00	0,00
040802 - Outras	Lei n.º 75/2013, de 12 de Setembro	Transferências Correntes		650,00	650,00	650,00	0,00	0,00
040802 - Outras	Lei n.º 75/2013, de 12 de Setembro	Transferências Correntes		64,49	64,49	64,49	0,00	0,00
040802 - Outras	Lei n.º 75/2013, de 12 de Setembro	Transferências Correntes		600,00	600,00	600,00	0,00	0,00
040802 - Outras	Lei n.º 75/2013, de 12 de Setembro	Transferências Correntes		124,85	124,85	124,85	0,00	0,00
040802 - Outras	Lei n.º 75/2013, de 12 de Setembro	Transferências Correntes		170,00	170,00	170,00	0,00	0,00
040802 - Outras	Lei n.º 75/2013, de 12 de Setembro	Transferências Correntes		1 008,55	1 008,55	1 008,55	0,00	0,00
040802 - Outras	Lei n.º 75/2013, de 12 de Setembro	Transferências Correntes		710,56	710,56	710,56	0,00	0,00
040802 - Outras	Lei n.º 75/2013, de 12 de Setembro	Transferências Correntes		600,00	600,00	600,00	0,00	0,00
040802 - Outras	Lei n.º 75/2013, de 12 de Setembro	Transferências Correntes		35,99	35,99	35,99	0,00	0,00
040802 - Outras	Lei n.º 75/2013, de 12 de Setembro	Transferências Correntes		137,79	137,79	137,79	0,00	0,00
040802 - Outras	Lei n.º 75/2013, de 12 de Setembro	Transferências Correntes		1 439,22	1 439,22	1 439,22	0,00	0,00
040802 - Outras	Lei n.º 75/2013, de 12 de Setembro	Transferências Correntes		147,00	147,00	147,00	0,00	0,00
040802 - Outras	Lei n.º 75/2013, de 12 de Setembro	Transferências Correntes		22,15	22,15	22,15	0,00	0,00
040802 - Outras	Lei n.º 75/2013, de 12 de Setembro	Transferências Correntes		136,26	136,26	136,26	0,00	0,00
040802 - Outras	Lei n.º 75/2013, de 12 de Setembro	Transferências Correntes		720,48	720,48	720,48	0,00	0,00
040802 - Outras	Lei n.º 75/2013, de 12 de Setembro	Transferências Correntes		411,22	411,22	411,22	0,00	0,00
040802 - Outras	Lei n.º 75/2013, de 12 de Setembro	Transferências Correntes		167,66	167,66	167,66	0,00	0,00
040802 - Outras	Lei n.º 75/2013, de 12 de Setembro	Transferências Correntes		870,78	870,78	870,78	0,00	0,00
040802 - Outras	Lei n.º 75/2013, de 12 de Setembro	Transferências Correntes		118,30	118,30	118,30	0,00	0,00
040802 - Outras	Lei n.º 75/2013, de 12 de Setembro	Transferências Correntes		370,00	370,00	370,00	0,00	0,00
040802 - Outras	Lei n.º 75/2013, de 12 de Setembro	Transferências Correntes		115,00	115,00	115,00	0,00	0,00
040802 - Outras	Lei n.º 75/2013, de 12 de Setembro	Transferências Correntes		525,00	525,00	525,00	0,00	0,00
040802 - Outras	Lei n.º 75/2013, de 12 de Setembro	Transferências Correntes		91,13	91,13	91,13	0,00	0,00

Transferências e subsídios concedidos

2020

Tipo de Despesa	Disposições legais	Finalidade	Entidade beneficiária	Despesas autorizadas	Despesas pagas	Despesas autorizadas e não pagas	Devoção de transferências e subsídios ocorrida no exercício	Observações
040802 - Outras	Lei n.º 75/2013, de 12 de Setembro	Transferências Correntes		167,60	167,60	167,60	0,00	0,00
040802 - Outras	Lei n.º 75/2013, de 12 de Setembro	Transferências Correntes		81,64	81,64	81,64	0,00	0,00
040802 - Outras	Lei n.º 75/2013, de 12 de Setembro	Transferências Correntes		71,59	71,59	71,59	0,00	0,00
040802 - Outras	Lei n.º 75/2013, de 12 de Setembro	Transferências Correntes		187,22	187,22	187,22	0,00	0,00
040802 - Outras	Lei n.º 75/2013, de 12 de Setembro	Transferências Correntes		70,29	70,29	70,29	0,00	0,00
040802 - Outras	Lei n.º 75/2013, de 12 de Setembro	Transferências Correntes		124,95	124,95	124,95	0,00	0,00
040802 - Outras	Lei n.º 75/2013, de 12 de Setembro	Transferências Correntes		133,65	133,65	133,65	0,00	0,00
040802 - Outras	Lei n.º 75/2013, de 12 de Setembro	Transferências Correntes		46,00	46,00	46,00	0,00	0,00
040802 - Outras	Lei n.º 75/2013, de 12 de Setembro	Transferências Correntes		75,13	75,13	75,13	0,00	0,00
040802 - Outras	Lei n.º 75/2013, de 12 de Setembro	Transferências Correntes		570,00	570,00	570,00	0,00	0,00
040802 - Outras	Lei n.º 75/2013, de 12 de Setembro	Transferências Correntes		203,76	203,76	203,76	0,00	0,00
040802 - Outras	Lei n.º 75/2013, de 12 de Setembro	Transferências Correntes		479,66	479,66	479,66	0,00	0,00
040802 - Outras	Lei n.º 75/2013, de 12 de Setembro	Transferências Correntes		488,32	488,32	488,32	0,00	0,00
040802 - Outras	Lei n.º 75/2013, de 12 de Setembro	Transferências Correntes		187,36	187,36	187,36	0,00	0,00
040802 - Outras	Lei n.º 75/2013, de 12 de Setembro	Transferências Correntes		513,11	513,11	513,11	0,00	0,00
040802 - Outras	Lei n.º 75/2013, de 12 de Setembro	Transferências Correntes		605,00	605,00	605,00	0,00	0,00
040802 - Outras	Lei n.º 75/2013, de 12 de Setembro	Transferências Correntes		290,00	290,00	290,00	0,00	0,00
040802 - Outras	Lei n.º 75/2013, de 12 de Setembro	Transferências Correntes		657,48	657,48	657,48	0,00	0,00
040802 - Outras	Lei n.º 75/2013, de 12 de Setembro	Transferências Correntes		91,20	91,20	91,20	0,00	0,00
040802 - Outras	Lei n.º 75/2013, de 12 de Setembro	Transferências Correntes		26,00	26,00	26,00	0,00	0,00
040802 - Outras	Lei n.º 75/2013, de 12 de Setembro	Transferências Correntes		4 940,20	4 940,20	4 940,20	0,00	0,00
040802 - Outras	Lei n.º 75/2013, de 12 de Setembro	Transferências Correntes		60,28	60,28	60,28	0,00	0,00
040802 - Outras	Lei n.º 75/2013, de 12 de Setembro	Transferências Correntes		300,00	300,00	300,00	0,00	0,00
040802 - Outras	Lei n.º 75/2013, de 12 de Setembro	Transferências Correntes		771,75	771,75	771,75	0,00	0,00
040802 - Outras	Lei n.º 75/2013, de 12 de Setembro	Transferências Correntes		765,12	765,12	765,12	0,00	0,00
040802 - Outras	Lei n.º 75/2013, de 12 de Setembro	Transferências Correntes		922,79	922,79	922,79	0,00	0,00
040802 - Outras	Lei n.º 75/2013, de 12 de Setembro	Transferências Correntes		2 413,88	2 413,88	2 413,88	0,00	0,00
040802 - Outras	Lei n.º 75/2013, de 12 de Setembro	Transferências Correntes		350,00	350,00	350,00	0,00	0,00

Freguesia da Penha de França



Transferências e subsídios concedidos

2020

Tipo de Despesa	Disposições legais	Finalidade	Entidade beneficiária	Despesas autorizadas	Despesas pagas	Despesas autorizadas e não pagas	Devolução de transferências / subsídios ocorrida no exercício	Observações
040802 - Outras	Lei n.º 75/2013, de 12 de Setembro	Transferências Correntes		83,20	83,20	0,00	0,00	
040802 - Outras	Lei n.º 75/2013, de 12 de Setembro	Transferências Correntes		32,72	32,72	0,00	0,00	
040802 - Outras	Lei n.º 75/2013, de 12 de Setembro	Transferências Correntes		18 868,00	18 868,00	0,00	0,00	
040802 - Outras	Lei n.º 75/2013, de 12 de Setembro	Transferências Correntes		466,00	466,00	0,00	0,00	
040802 - Outras	Lei n.º 75/2013, de 12 de Setembro	Transferências Correntes		556,33	556,33	0,00	0,00	
040802 - Outras	Lei n.º 75/2013, de 12 de Setembro	Transferências Correntes		5 064,20	5 064,20	0,00	0,00	
040802 - Outras	Lei n.º 75/2013, de 12 de Setembro	Transferências Correntes		700,00	700,00	0,00	0,00	
040802 - Outras	Lei n.º 75/2013, de 12 de Setembro	Transferências Correntes		83,54	83,54	0,00	0,00	
040802 - Outras	Lei n.º 75/2013, de 12 de Setembro	Transferências Correntes		250,00	250,00	0,00	0,00	
040802 - Outras	Lei n.º 75/2013, de 12 de Setembro	Transferências Correntes		95,15	95,15	0,00	0,00	
040802 - Outras	Lei n.º 75/2013, de 12 de Setembro	Transferências Correntes		756,35	756,35	0,00	0,00	
040802 - Outras	Lei n.º 75/2013, de 12 de Setembro	Transferências Correntes		1 055,43	1 055,43	0,00	0,00	
040802 - Outras	Lei n.º 75/2013, de 12 de Setembro	Transferências Correntes		1 200,00	1 200,00	0,00	0,00	
040802 - Outras	Lei n.º 75/2013, de 12 de Setembro	Transferências Correntes		427,39	427,39	0,00	0,00	
040802 - Outras	Lei n.º 75/2013, de 12 de Setembro	Transferências Correntes		1 425,00	1 425,00	0,00	0,00	
040802 - Outras	Lei n.º 75/2013, de 12 de Setembro	Transferências Correntes		453,40	453,40	0,00	0,00	
040802 - Outras	Lei n.º 75/2013, de 12 de Setembro	Transferências Correntes		450,00	450,00	0,00	0,00	
040802 - Outras	Lei n.º 75/2013, de 12 de Setembro	Transferências Correntes		500,00	500,00	0,00	0,00	
040802 - Outras	Lei n.º 75/2013, de 12 de Setembro	Transferências Correntes		189,45	189,45	0,00	0,00	
040802 - Outras	Lei n.º 75/2013, de 12 de Setembro	Transferências Correntes		769,67	769,67	0,00	0,00	
040802 - Outras	Lei n.º 75/2013, de 12 de Setembro	Transferências Correntes		450,00	450,00	0,00	0,00	
040802 - Outras	Lei n.º 75/2013, de 12 de Setembro	Transferências Correntes		52,85	52,85	0,00	0,00	
040802 - Outras	Lei n.º 75/2013, de 12 de Setembro	Transferências Correntes		514,18	514,18	0,00	0,00	
040802 - Outras	Lei n.º 75/2013, de 12 de Setembro	Transferências Correntes		251,28	251,28	0,00	0,00	
040802 - Outras	Lei n.º 75/2013, de 12 de Setembro	Transferências Correntes		22,95	22,95	0,00	0,00	
040802 - Outras	Lei n.º 75/2013, de 12 de Setembro	Transferências Correntes		22,00	22,00	0,00	0,00	
040802 - Outras	Lei n.º 75/2013, de 12 de Setembro	Transferências Correntes		361,78	361,78	0,00	0,00	
040802 - Outras	Lei n.º 75/2013, de 12 de Setembro	Transferências Correntes		500,00	500,00	0,00	0,00	
040802 - Outras	Lei n.º 75/2013, de 12 de Setembro	Transferências Correntes		592,24	592,24	0,00	0,00	



Freguesia da Penha de França

Transferências e subsídios concedidos

2020

Tipo de Despesa	Disposições legais	Finalidade	Entidade beneficiária	Despesas autorizadas	Despesas pagas	Despesas autorizadas e não pagas	Devolução de transferências / subsídios ocorrida no exercício	Observações
040802 - Outras	Lei n.º 75/2013, de 12 de Setembro	Transferências Correntes	[REDACTED]	68,72	68,72	0,00	0,00	
040802 - Outras	Lei n.º 75/2013, de 12 de Setembro	Transferências Correntes	[REDACTED]	100,00	100,00	0,00	0,00	
040802 - Outras	Lei n.º 75/2013, de 12 de Setembro	Transferências Correntes	[REDACTED]	441,60	441,60	0,00	0,00	
Tipo de despesa: Transferências correntes				428 560,85	428 560,85	0,00	0,00	



Penha
de França
Município

Receita

Freguesia da Penha de França



Transferências e subsídios recebidos

2020

Tipo de receita	Disposições legais	Finalidade	Entidade beneficiária	Receita Prevista	Receita recebida	Receita prevista e não recebida	Devolução de transferências / subsídios ocorrida no exercício	Observações
Tipo de receita: Transferências correntes								
060301 - Estado	Lei n.º 75/2013, de 12 de Setembro	Transferências Correntes	DGAL	2 750 569,23	2 750 569,23	0,00	0,00	
060301 - Estado	Lei n.º 75/2013, de 12 de Setembro	Transferências Correntes	DGESTE	39 211,36	39 211,36	0,00	0,00	
060301 - Estado	Lei n.º 75/2013, de 12 de Setembro	Transferências Correntes	IEFP	4 739,15	4 739,15	0,00	0,00	
060501 - Continente	Lei n.º 75/2013, de 12 de Setembro	Transferências Correntes	CAMARA MUNICIPAL DE LISBOA	689 607,15	689 607,15	0,00	0,00	
Tipo de receita: Transferências correntes				3 494 126,89	3 494 126,89	0,00	0,00	